



**Мирослав
ПУРИЋ**

*историџар
Међуошћински
историјски архив Чачак*

УДК: 324(497.11)"1992/2000"(093.2)

РЕЗУЛТАТИ ЛОКАЛНИХ ИЗБОРА У ЧАЧКУ 1992–2000. ГОДИНЕ

АПСТРАКТ: У овом раду изнећии су резултатии свих редовних локалних избора одржаних у Чачку од 1992. до 2000. године, како укуйни, тако и они по бирачким местиима. Поред резултатиа избора изнећии су и сийсковии одборника који су после избора ушли у Скупшћинску ошћинине, као и неки сийшћинчки подаци приказани табеларно или помоћу графикана. Због пошреде уиорећивања изборних резултатиа у Чачку са изборним резултатиима у друћим градовима Србије, изнећии су резултатии локалних избора и за ше градове.

КЉУЧНЕ РЕЧИ: *Република Србија, локални избори, Ошћинина Чачак, укуйни резултатии избора, резултатии избора по бирачким местиима, сийсковии одборника, сийшћинчки подаци, компаративна сийшћинсика, табеле, графици*

После скоро петодеценијског једнопартизма у Југославији, 19. децембра 1990. године одржани су први вишестраначки избори у Србији.¹ Били су то обједињени избори за народне посланике Народне скупштине Републике Србије и избори за Председника Републике Србије. Први вишепартијски локални избори за одборнике општина и градова у Републици Србији одржани су 31. маја 1992. године. Од тада, па до данас, у Ср-

бији су локални избори одржавани шест пута (овај број се односи само на редовне изборе, док ванредни, који су одржавани у појединим општинама и градовима између два изборна циклуса, нису рачунати). За то време мењао се и изборни закон. Тако су избори од 1992, 1996. и 2000. године одржавани по већинском изборном систему, с тим што су избори 1992. и 1996. били двокружни, а 2000. једнокружни.

¹ Било је покушаја у овом периоду једнопартијског система да се изврши политичка либерализација у Југославији. Наиме, на изборима од 22. новембра 1953. године зборови бирача добијају слободу да истакну више кандидата за место посланика. То доводи до једног вида политичких борби, али и даље у оквиру једне партије. Врхунац те либерализације биће испољен у низу чланака које је објавио тадашњи идеолог Комунистичке партије Милован Ђилас. Тито је у тим чланцима препознао тежњу за обнављањем вишепартијског система, сменио Ђиласа, осудио на 17-огодишњу робију и зауставио све реформе које су до тада спроведене (Слободан Антонић, *Заробљена земља – Србија за владе Слободана Милошевића* (Откровење: Београд, 2002), 50-51).

Локални избори у Чачку 1992. године

Били су то први вишестраначки локални избори одржани у Чачку после Другог светског рата - 31. маја 1992. године први, а 14. јуна други круг.² Чачани

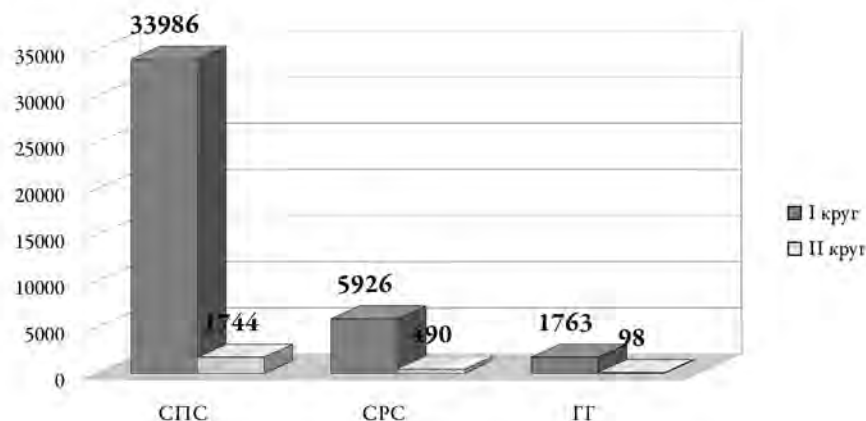
² Осим на бирачком месту (у даљем тексту Б. М.) бр. 6 где је други круг одржан 21. јуна (Скупшћина општине Чачак (СО Чачак), Записници о раду изборне комисије на избо-

су бирали 70 одборника, колико је било и изборних јединица, између 101 кандидата. У бирачки списак уписано је 90.193 бирача са правом гласа, а своје право искористило је 54.647 грађана (60,58% од укупно уписаних). Неважећих листића било је 8.625. Избори су спроведени по већинском двокружном изборном систему.³

Име политичке странке - предлагача	Укупно кандидата	Број гласова у првом кругу		Изабрано одборника		
		Укупно	Процент	Укупно	Процент	У првом кругу гласања
СПС	62	33986	62,19%	58	82,86%	48
СРС	19	5926	10,84%	8	11,42%	5
ГГ	6	1763	3,23%	4	5,71%	3

Табела 1: Укупни резултати локалних избора (мај-јун) 1992. године у Општини Чачак⁴

Графички приказано, резултати су изгледали овако:



Графикон 1: Резултати првог и другог круга локалних избора у Чачку мај-јун 1992.

Други круг избора за одборнике одржан је у изборним јединицама 12, 13, 16, 18, 24, 26, 30, 39, 41 и 60, у којима кандидати нису добили довољан број гласова (преко 50% од броја изашлих), као и у јединицама 40, 45 и 48 где се није појавио довољан број гласача (преко 50% од броја уписаних). Одзив у другом кругу био је знатно слабији у

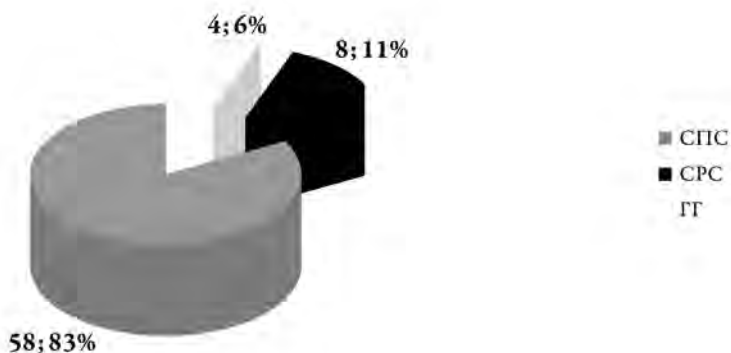
рима за одборнике у Скупштини општине Чачак мај-јун 1992, Записник о раду изборне комисије на Б. М. 6). Тадашња опозиција бојкотовала је ове изборе јер нису били испуњени њени захтеви који су се тицали времена трајања изборне кампање, изборног закона и заступљености странака на државним медијима (Антонић, Заробљена земља..., 128).

³ „Највише предлога има СПС”, Чачански глас, 22. мај 1992; Р. М. Маринковић, „Познати општински одборници”, Чачански глас, 5. јун 1992.

⁴ Подаци у табели преузети из: СО Чачак, Записници о раду изборне комисије на изборима за одборнике у Скупштини општине Чачак мај-јун 1992, Записник о раду изборне комисије на Б. М. 1 – 70; „Највише предлога има СПС”, Чачански глас, 22. мај 1992; Р. М. Маринковић, „Познати општински одборници”, Чачански глас, 5. јун 1992.

односу на први (право гласа у другом кругу имао је 16.421 грађанин, а гласало је 2.075 грађана или 12,64 %.) И у другом кругу највише гласова освојила је СПС – 1744 гласа (84,05%), СРС је освојио 490 (23,61%), а ГГ 98 (4,72%). Први круг гласања поновљен је на бирачким местима 5 и 6 (Кључ 1 и Кључ 2) где су избори поништени због неправилности (заменењени бирачки спискови). Избори су поништени и на бирачком месту бр. 69 (Бељина, Парменац), јер је примедбу на регуларност изборног процеса поднела Српска радикална странка.⁵

Графички, састав чачанског Парламента у јуну 1992. изгледао је овако:



Графикон 2: Освојени мандати у СО Чачак након изборима мај-јун 1992.

Након одржана оба круга избора на свим бирачким местима, у чачанску Скупштину ушли су следећи кандидати:

⁵ СО Чачак, Записници о раду изборне комисије на изборима за одборнике у Скупштини општине Чачак мај-јун 1992, Записник о раду изборне комисије на Б. М. 5, решење бр. 013-2/92-01-318 од 1. јуна 1992; Р. М. маринковић, „Познати општински одборници”, *Чачански глас*, бр. 5, јун 1992. У приговору су изнете три примедбе којима се по мишљењу СРС кршио изборни процес. Прва се односила на чланове бирачког одбора који су били у блиским родбинским односима са кандидатом за одборника испред СПС. Друга је такође „ишла на душу” неких чланова бирачког одбора који су, под изговором да помажу, старијим људима заокруживали листиће и наводили им кога да гласају (кандидата СПС-а), док се трећа односила на број неупотребљених листића (недостајало 30). Општинска изборна комисија је решењем бр. 013-2/92-01-317 одбила ову примедбу, па се СРС обратила Општинском суду у Чачку који је решењем бр. 372/92 од 9. јуна 1992. поништило изборе на овом бирачком месту и наложило Општинској изборној комисији да их у року од 10 дана понови (СО Чачак, Записници о раду изборне комисије на изборима за одборнике у Скупштини општине Чачак из 1992, Записник о раду изборне комисије на Б. М. 5, решење Општинске изборне комисије бр. 013-2/92-01-317, решење Општинског суда у Чачку бр. 372/92, Записници са бирачких места на којима је одржан други круг избора).

Ред. бр.	Презиме и име	Год. Рођ.	Занимање	Изборна листа	Круг у коме је изабран
1.	Ајдачић Дубинко	1950.	економиста	СПС	I
2.	Алексић Милан	1960.	ветеринарски техничар	СПС	I
3.	Анђелић Братислав	1951.	дипл. инж. машинства	СПС	I
4.	Аћимовић Милан	1946.	дипл. инж. машинства	СПС	I
5.	Белић Миодраг	1938.	службеник	СПС	I
6.	Бојовић Милорад	1950.	радник	СПС	II
7.	Василијевић Милан	1950.	сам. привредник	СПС	I
8.	Васиљевић Боро	1953.	наставник	ГГ	I
9.	Васовић Вишеслав	1944.	дипл. инж. машинства	СПС	II
10.	Винић Срећко	1951.	учитељ	СПС	I
11.	Виторовић Владан	1970.	дрвни техничар	СПС	I
12.	Властелица Петар	1940.	дипл. економиста	СПС	I
13.	Вранић Нешо	1948.	службеник	СПС	I
14.	Вујиновић Гојко	1952.	професор	СПС	I
15.	Гавриловић Дражмир	1947.	радник	СРС	I
16.	Гарчевић Вера	1951.	оператер на систему	СПС	I
17.	Глишовић Петар	1952.	професор	СПС	I
18.	Гојковић Недељко	1955.	економски техничар	СРС	II
19.	Грујовић Драгомир	1961.	официр	СПС	I
20.	Ђокић Милољуб	1938.	дипломирани правник	ГГ	I
21.	Ђоковић Бранко	1964.	пољопривредник	СПС	I
22.	Ђукић др Драгутин	1952.	професор	СПС	I
23.	Ђуровић Сретен	1954.	хемијски техничар	СРС	I
24.	Илић Димитрије	1951.	радник	СПС	I
25.	Илић Раде Варкаш	1940.	мајстор. муз. инструм.	СПС	I
26.	Јековић Дубиша	1958.	службеник	СПС	II
27.	Јелушић Радослав Раде	1935.	саобраћајни техничар	СПС	II
28.	Јовановић Видосав	1947.	учитељ	СПС	I
29.	Јовановић Ђорђе	1937.	дипломирани правник	СПС	I
30.	Јовановић Јован Стево	1953.	радник	СПС	I
31.	Јовановић Радослав	1941.	пољопривредник	СПС	I
32.	Јованчевић Момир	1929.	пензионер	СПС	I
33.	Кнежевић Бошко	1936.	машински бравар	СПС	II
34.	Ковачевић Рајко	1960.	радник	СРС	I
35.	Костић Милинко	1944.	сам. привредник	СРС	I
36.	Крљанац Милена	1950.	професор	СПС	I
37.	Крсмановић Ратомир	1944.	радник	СПС	I
38.	Крстовић Драгослав Чепо	1954.	радник	СПС	II
39.	Лекић Сибин	1935.	службеник	СПС	I
40.	Луковић Миљко	1946.	трговац	СПС	I
41.	Луковић Раденко	1952.	дипл. економиста	СПС	I
42.	Мандић Бранко	1949.	економиста	СПС	I
43.	Манојловић Слободан	1931.	наставник	СПС	II
44.	Марић Михаило	1952.	инж. организације рада	СПС	I
45.	Маслаћ Драган	1954.	трговац	СРС	II
46.	Миловановић Жикица	1952.	дипл. економиста	СПС	II
47.	Миловановић Обрен	1948.	бравар	СПС	I
48.	Митровић др Миласав	1955.	др агрономских наука	СПС	I
49.	Момчиловић Милош	1936.	професор	ГГ	I
50.	Нешовић Милош	1934.	дипломирани правник	СПС	II
51.	Павловић Слободан	1950.	професор	СРС	II
52.	Пауновић Десимир	1947.	наставник	СПС	I
53.	Пејовић Сретен	1953.	дипл. инж. машинства	СПС	I

54.	Петровић Родољуб	1940.	новинар	СПС	I
55.	Полуга мр Божићар	1930.	мр економских наука	СПС	I
56.	Поповић др Живана	1927.	пензионер	СПС	I
57.	Поповић Иван	1969.	ветеринарски техничар	СПС	I
58.	Савковић Милан	1948.	графичар	СПС	I
59.	Сарић Остоја	1944.	пољопривредник	СПС	I
60.	Сикора Љубомир	1953.	проф. математике	СПС	I
61.	Спасовић Бошко	1953.	трговац	СПС	I
62.	Суруџић Јелисавета	1933.	пензионер	СПС	II
63.	Тодоровић Милета	1938.	хидро техничар	СПС	I
64.	Тодоровић Милоје	1958.	КВ бравар	СПС	I
65.	Ђирић Првослав	1930.	пензионер	СПС	I
66.	Ђурчић Милорад	1935.	инж. организације рада	СПС	I
67.	Филиповић Ратко	1951.	службеник	СПС	I
68.	Чвркић Лола	1949.	економиста	СПС	I
69.	Чвркић Секула	1926.	пољопривредник	СПС	I
70.	Шипетић Драган	1956.	радник	ГГ	II

Табела 2: Списак одборника њосле мајских локалних избора 1992.⁶

Када се погледа списак одборника, односно степен њиховог образовања и године старости, види се да је највећи број њих имао средњу школу (27, односно 39%), за њима следе они са факултетском дипломом (21; 30%) и вишом школом (11; 16%), док је од КВ радника био заступљен само један (1%). У категорију *остали* сврстано је 10 одборника (14%). Што се тиче година старости, структура Скупштине била је следећа:

Године живота	18-29	30-39	40-59	Преко 60
Број одборника	3	16	45	6
Процент	4%	23%	64%	9%

Табела 3: Старосна структура одборника СО Чачак њосле избора мај-јун 1992.

Такође, приметна је и велика разлика у броју одборника и одборница. Од 70 одборника у СО Чачак, само су четири биле жене (6%).

Убрзо после ових првих вишестраначких локалних избора, 20. децембра исте године одржани су и други по реду. На овим изборима у Чачку, у првом кругу гласања гласало се на 70 бирачких места, а толико је било и изборних јединица.⁷ Укупно је било уписано 89.601 бирача, а гласало је 69.472 (77,53%). Избори су расписани на свим

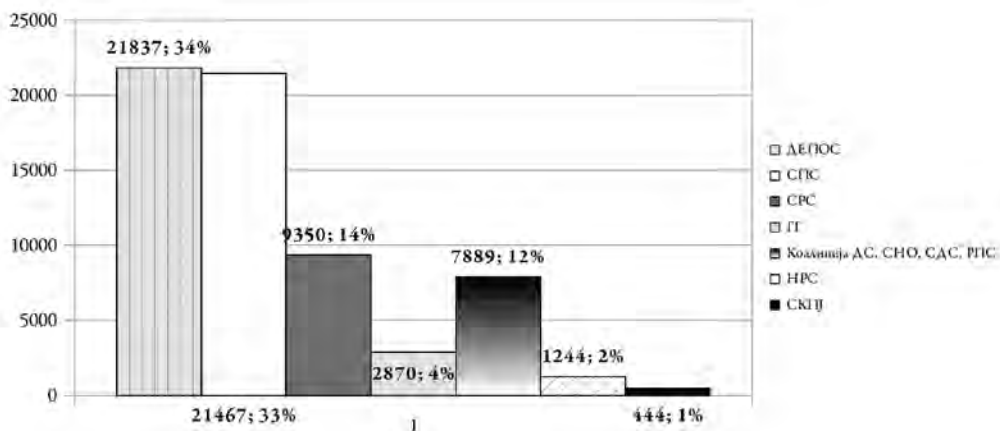
⁶ Подаци за списак одборника преузети из: *Службени лист Ојштинне Чачак*, 20. јун 1992; Р. М. М, „Још четрнаест одборника”, *Чачански глас*, 19. јун 1992.

⁷ У другом кругу неке изборне јединице су подељене на више бирачких места, па је у том кругу било 103 бирачка места. Из тог разлога су табеле са резултатима првог и другог изборног круга за ове изборе раздвојене (видети у делу *Прилози овога рада* Табеле 2 и 3). Поред тога, а на велику жалост, није сачуван записник са Б. М. 1 (Авладиница 1), тако да број уписаних бирача за овај први круг, као и број изашлих бирача није валидан, јер је мањи од стварног броја. То исто се односи и на бројеве освојених гласова свих странака које су имале своје представнике на овом бирачком месту (п. п. - М. П.).

нивоима (председнички, парламентарни републички и савезни и локални). Изборни систем је био исти као на претходним локалним изборима у мају исте године.⁸

Име политичке странке - предлагача	Укупно кандидата	Број гласова у првом кругу		Изабрано одборника		
		Укупно	Процент	Укупно	Процент	У првом кругу гласања
ДЕПОС	68	21837	31,43%	11	15,71%	3
СПС	63	21467	30,9%	44	62,86%	7
СРС	56	9350	13,46%	7	10%	/
ГГ	21	2870	4,13%	5	7,14%	/
Коалиција ДС, СНО, СДС, РПС	3	7889	11,36%	2	2,86%	/
НРС	10	1244	1,79%	1	1,43%	/
СКПЈ	5	444	0,64%	/	/	/

Табела 4: Укупни резултати локалних избора децембар 1992 – јануар 1993. године у Ојшћини Чачак⁹



Графикон 3: Резултати првог круга локалних избора децембра 1992 године у Ојшћини Чачак¹⁰

У првом кругу највише гласова освојила је коалиција странака окупљених у ДЕПОС, али су њихови кандидати победили у мање изборних јединица, па нису имали највећи број изабраних одборника у првом кругу. Други круг избора за одборнике СО

⁸ „Велики број кандидата”, *Чачански глас*, 17. децембар 1992. Због неправилности у току изборног процеса први круг је поновљен у Трбушанима и то на оба бирачка места. Поновљени први круг на ова два бирачка места одржан је 3. јануара 1993, а други 10. јануара исте године (СО Чачак, Записници о раду бирачких одбора током избора за одборнике СО Чачак децембар 1992 – јануар 1993. године, Записници о раду изборне комисије на Б. М. 36, Б. М. 37).

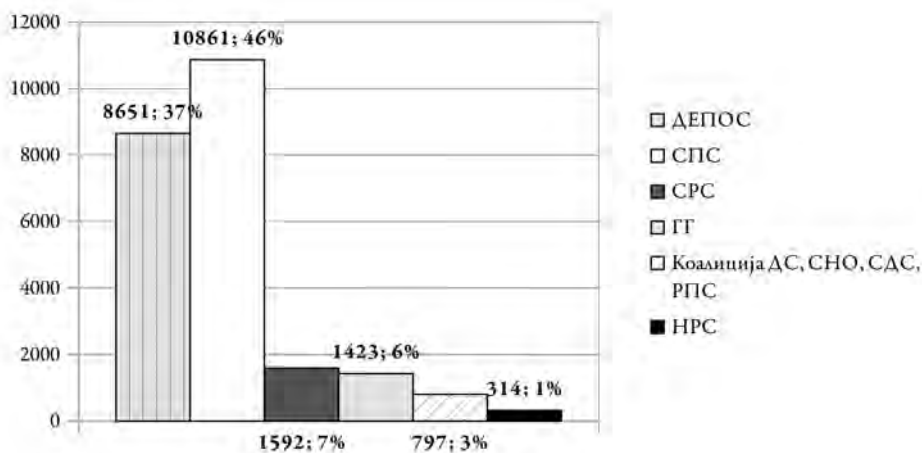
⁹ Подаци у табели преузети из: СО Чачак, Записници о раду бирачких одбора током избора за одборнике СО Чачак: децембар 1992 – јануар 1993. године, Записници о раду бирачких одбора са Б. М 1 – Б. М. 70; „Чачак: други круг у већини изборних јединица”, *Чачански глас*, 25. децембар 1992; „Убеђљива победа социјалиста”, *Чачански глас*, 13. јануар 1993.

¹⁰ Подаци у табели преузети из: СО Чачак, Записници о раду бирачких одбора током избора за одборнике СО Чачак: децембар 1992 – јануар 1993. године, Записници о раду бирачких одбора са Б. М 1 – Б. М. 70.

Чачак одржан је у 60 изборних јединица 3. јануара 1993. године.¹¹ Право гласа у другом кругу избора имало је 79.792 гласача, а гласало је њих 24.213 (30,35%). Резултати избора у другом кругу приказани су у следећој табели:¹²

Име политичке странке - предлагача	Број кандидата у другом кругу	Број гласова у другом кругу	
		Укупно	Процент
ДЕПОС	52	8651	35,73%
СПС	44	10861	44,86%
СРС	11	1592	6,57%
ГГ	6	1423	5,88%
Коалиција ДС, СНО, СДС, РПС	5	797	3,29%
НРС	1	314	1,3%
СКПЈ	/	/	/

Табела 5: Резултати другог круга избора за одборнике СО Чачак – јануар 1993.

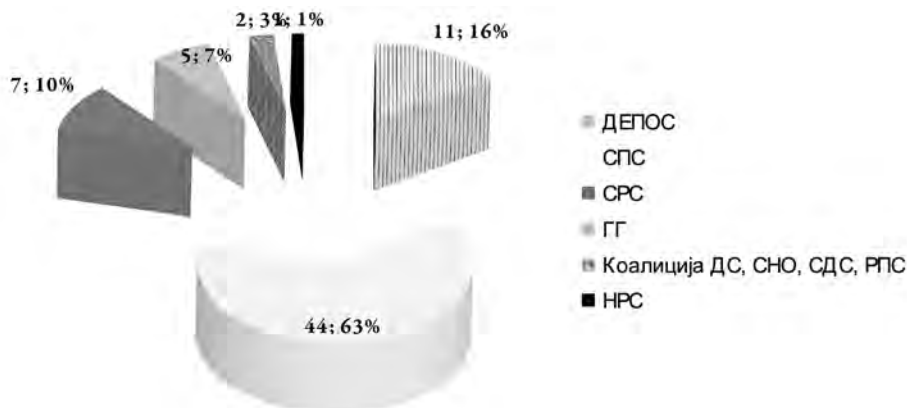


Графикон 4: Резултати другог круга избора за одборнике СО Чачак – јануар 1993.

¹¹ Тог дана други круг избора није одржан у већ поменутим изборним јединицама 36 и 37 (Трбушани 1 и 2), где је поновљен први круг. У изборним јединицама 23 (7. октобар 1) и 46 (Остра) поновљен је други круг избора због неправилности на бирачком месту. У ове две јединице други круг је одржан 10. јануара (СО Чачак, Записници о раду бирачких одбора током избора за одборнике СО Чачак: децембар 1992 – јануар 1993. године, Записници о раду бирачких одбора са Б. М. 36, Б. М. 37, Б. М. 23, Б. М. 46).

¹² Подаци који су коришћени за израду Табеле 5 и Графикона 4 преузети су из: СО Чачак, Записници о раду бирачких одбора током избора за одборнике СО Чачак: децембар 1992 – јануар 1993. године, Записници о раду бирачких одбора са Б. М. 1 – Б. М. 70.

Као што се може видети у претходној табели и графикону у другом кругу избора СПС је однела победу и по броју освојених гласова и по броју освојених одборничких мандата и фактички је могла самостално да влада у Скупштини. Али, не треба занемарити ни учинак опозиције. Већ смо видели да је ДЕПОС у првом кругу освојио већи број гласова од СПС, а када би се додали и гласови друге опозиционе колоне, коалиције странака окупљених око ДС, та разлика би била далеко већа.¹³ Изглед чачанске Скупштине након ових избора изгледао је овако:



Графикон 5: Освојени одборнички мандати у СО Чачак после избора децембар 1992 – јануар 1993.

Након завршеног другог круга избора за одборнике Скупштине општине Чачак, састав локалног парламента био је следећи:¹⁴

¹³ Међу опозиционе странке сврстао сам само оне које ће и у наредним периодима бити окосница опозиције. СРС нисам рачунао будући да је Војислав Шешељ у предизборној кампањи за претходне изборе, иако де југе опозициони лидер, нештедимце користио сваку прилику да напада и износи оптужбе против већ поменуте стварне опозиције, чиме је значајно олакшао посао СПС и Слободану Милошевићу на овим изборима (Антонић, *Зародљена земља...*, 128). Идентичан однос српских радикала према опозицији био је и током предизборне кампање за ове изборе (*Истио*, 143). Међутим, пред други круг гласања на изборима 1996. године Шешељ је позвао своје бираче да не гласају за леви блок, а да што се тиче других странака добро размисле, јер у њима још увек има добрих и поштених људи. Порука Шешељева била је јасна, а његови гласачи су у многим местима преломили изборе у корист Коалиције „Заједно” (*Истио*, 189). Мислим да би на Шешеља требало гледати као на посебан чинилац који је своју политику усмеравао према тренутним интересима.

¹⁴ Подаци за списак одборника преузети из: „Велики број кандидата”, *Чачански глас*, 17. децембар 1992; „Чачак: други круг у већини изборних јединица”, *Чачански глас*, 25. децембар 1992; „Убедљива победа социјалиста”, *Чачански глас*, 13. јануар 1993.

Ред . бр.	Презиме и име	Годин а рођења	Занимање	Изборна листа	Круг у коме је изабран
1.	Вујадиновић Слободан Боле	1943.	грађевински техничар	ДЕПОС	I
2.	Јовановић Радослав Раде	1941.	пољопривредник	СПС	I
3.	Јовановић Видосав	1947.	учитељ	СПС	I
4.	Марић Љ. Милош	1968.	пољопривредник	ДЕПОС	I
5.	Чекеревац Радослав	1965.	студент	ДЕПОС	I
6.	Алексић Милан	1960.	ветеринарски техничар	СПС	I
7.	Драгутиновић Благоје	1952.	радник	СПС	I
8.	Павић Живомир Жико	1933.	правник	СПС	I
9.	Мајсторовић Предраг	1947.	пољопривредник	СПС	I
10.	Вујиновић Гојко	1952.	проф. социологије	СПС	I
11.	Луковић Раденко	1952.	дипл. економиста	СПС	II
12.	Пауновић Десимир	1947.	наставник	СПС	II
13.	Пејовић Сретен	1953.	дипл. инж. машинства	СПС	II
14.	Ђукић Р. Слободан	1950.	дипл. инж. електротех.	ДС, СНО, СДП, РПС	II
15.	Мандић Бранко	1949.	економиста	СПС	II
16.	Нешовић Милош	1934.	дипломирани правник	СПС	II
17.	Јованчевић Момир	1929.	пензионер	СПС	II
18.	Поповић др Живана	1927.	лекар	СПС	II
19.	Вранић Нешо	1948.	службеник	СПС	II
20.	Суручић Јелисавета Јела	1933.	пензионер	СПС	II
21.	Илић Раде Варкаш	1940.	мајстор муз. инструм.	ГГ	II
22.	Пејовић др Деспот	1927.	хирург	ДЕПОС	II
23.	Чоловић Душа	1972.	студент	ДЕПОС	II
24.	Циврић Богдан	1928.	наставник у пензији	СПС	II
25.	Пауновић Стојан	1940.	дипл. инж. агрономије	СПС	II
26.	Лазаревић Миодраг Пико	1931.	професор у пензији	ДЕПОС	II
27.	Сикора Љубомир	1953.	проф. математике	СПС	II
28.	Алексић др Градимир	1945.	лекар	СПС	II
29.	Грујанац Милан	1951.	дипл. економиста	СПС	II
30.	Ђуровић Сретен	1954.	хемијски техничар	СРС	II
31.	Васиљевић Милан Репар	1950.	прив. предузетник	ГГ	II
32.	Чвркић Лола	1949.	економиста	СПС	II
33.	Весковић Вељко	1953.	управник	СРС	II
34.	Бојовић Милија	1954.	радник	СРС	II
35.	Ницовић Драган	1938.	геометар	ГГ	II
36.	Маслаћ М. Миленко	1939.	пензионер	СПС	II

37.	Јелић Божидар	1918.	пензионер	ДЕПОС	II
38.	Ђирић Првослав	1930.	пензионер	СПС	II
39.	Тодоровић Милоје	1958.	КВ бравар	СПС	II
40.	Миловановић Обрен Бено	1948.	радник	СПС	II
41.	Митровић Радош Крке	1952.	трговац	ДЕПОС	II
42.	Јековић Љубиша	1958.	службеник	СПС	II
43.	Савковић Милан	1948.	графичар	СПС	II
44.	Луковић Миљко	1946.	трговац	СРС	II
45.	Митровић др Милисав	1955.	др агрономских наука	СПС	II
46.	Правдић Милован	1942.	новинар	СПС	II
47.	Урошевић Станимир	1946.	пољопривредник	ДЕПОС	II
48.	Гавриловић Милољуб	1963.	студент	ДЕПОС	II
49.	Петровић Радомир Тошмај	1949.	радник	СПС	II
50.	Поповић Иван	1969.	ветеринарски техничар	СПС	II
51.	Ајдачић Љубинко	1950.	економиста	СПС	II
52.	Властелица Петар	1940.	дипл. економиста	ГГ	II
53.	Винић Срећко	1951.	учитељ	СПС	II
54.	Рајић Душан Душко	1957.	службеник	СПС	II
55.	Сарић Остоја	1944.	пољопривредник	СПС	II
56.	Крсмановић Радомир	1944.	радник	СПС	II
57.	Лекић Сибин	1935.	службеник	СПС	II
58.	Лаковић Милован	1954.	инж. орг. рада	СПС	II
59.	Којовић Бранимир	1942.	металостругар	НРС	II
60.	Бојовић Милоје	1937.	дипл. инж. грађевине	СРС	II
61.	Јовановић Станојла Цака	1937.	наставник	СПС	II
62.	Спасовић Бошко	1953.	трговац	СПС	II
63.	Ђосић Радован	1961.	електро техничар	ДС,СНО,САП,Р ПС	II
64.	Колаковић Милош	1945.	металостругар	ГГ	II
65.	Видаковић А. Милан	1960.	дипл. инж. машинства	СРС	II
66.	Ратковић Андрија Ацо	1957.	КВ радник	СРС	II
67.	Ракићевић Душко	1965.	инж. агрономије	ДЕПОС	II
68.	Аћимовић Милан	1946.	дипл. инж. машинства	СПС	II
69.	Манојловић Слободан	1931.	наставник	СПС	II
70.	Никшић Видосав	1935.	правник	СПС	II

Табела 6: Сјисак одборника након избора децембар 1992 – јануар 1993. године.

Што се тиче образовног нивоа и струке, овај сазив био је скоро идентичан претходном. Поново је највише било одборника са средњом школом (25, 36%), док је високо образованих и одборника са вишом школом било исто (21, 30%, односно 11, 16%). КВ радника је било 2 (3%), а осталих 11 (16%).

Када је посреди старосна структура одборника ситуација је следећа:

Године живота	18-29	30-39	40-59	Преко 60
Број одборника	6	15	41	8
Процент	9%	21%	59%	11%

Табела 7: Старосна структура одборника СО Чачак после избора децембар 1992 – јануар 1993.

Приметан је пораст броја одборника старости од 18-29 година чији је број удвостручен, као и незнатно увећање броја оних који су старији од 60 година. У опадању је број одборника између 30-60 година старости. Такође, и број дама у Скупштини је у опадању у односу на претходни сазив. Сада их је било само три (4,29%), док их је у претходном сазиву било четири.

Сличност, уз незнатне разлике, у стросној структури, степену образовања и занимања, као и односу полова између ова два сазива Скупштине општине Чачак није зачуђујућа, будући да су чак 34 одборника била у саставу и једног и другог сазива.

Локални избори у Чачку 1996. године

Локални избори 1996. године расписани су од стране председника Народне скупштине Републике Србије 21. августа 1996, а одржани су 3. новембра (први круг), односно 17. новембра (други круг) исте године. Предизборна кампања отпочела је 22. августа 1996. године.¹⁵

У Општини Чачак гласало се на 103 бирачка места, а право гласа имало је 96.595 гласача. На изборе је у првом кругу изашло 67.404 гласача (69,78% од укупно уписаних). Неважећих листића у првом кругу било је 3.173 (4,7%).¹⁶ Чачани су на овим локалним изборима бирали 70 одборника, а на та места кандидовало се укупно 236 кандидата. У првом кругу гласања изабран је 31 одборник (44,3%), док је у другом изабрано преосталих 39 (55,7%).¹⁷ На биралишта је у другом кругу изашло 27.210 гласача од укупно 55.106 колико их је могло гласати, што је 49,38% излазности. За 39 одборнички места у другом кругу гласања надметао се 81 одборнички кандидат.¹⁸

¹⁵ Републички завод за статистику (РЗС), *Избори за одборнике скупштина општина и градова у Републици Србији - 1996: коначни резултати* (Републички завод за статистику: Београд, 1997), 3. Изборни систем по коме су спроведени локални избори 1996. године био је већински. У свакој изборној јединици бирао се један одборник. Онај кандидат који је освојио највећи број гласова постајао је одборник Скупштине Града или Општине (*Исто*, 7).

¹⁶ *Исто*, 17.

¹⁷ *Исто*, 25.

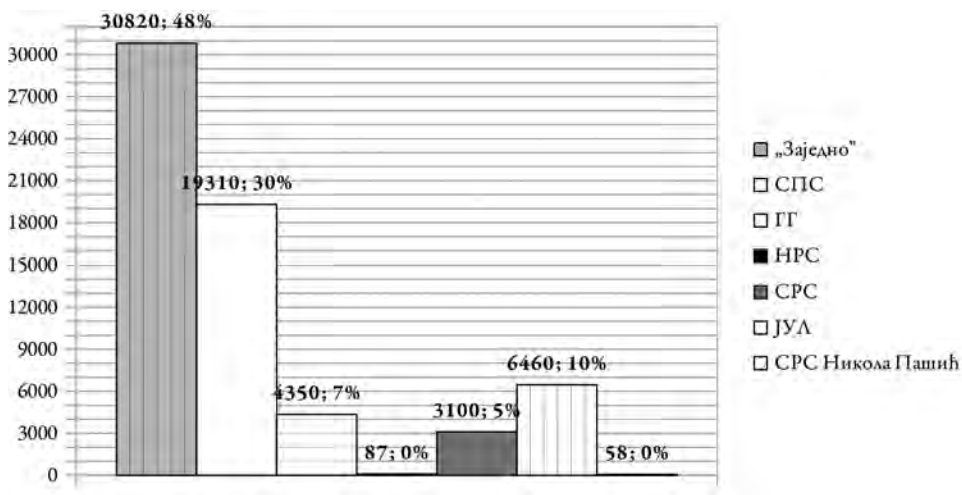
¹⁸ *Исто*, 33. На изборном месту Трубушани 2 избори су поновљени, па је 17. новембра био уприличен први круг гласања („Други круг избора”, *Чачански глас*, 14. новембар 1996). У изборној јединици Љубић Село 3 други круг избора је поновљен због неправилности и он је одржан 24. новембра (Р. М. М. „Убеђива победа Коалиције „Заједно”, *Чачански глас*, 22. новембар 1996).

Резултати локалних избора у Чачку 1996. године изгледали су овако:

Име политичке странке - предлагача	Укупно кандидата	Број гласова у првом кругу		Изабрано одборника		
		Укупно	Процент	Укупно	Процент	У првом кругу гласања
Политичка организација „Заједно”	70	30.820	48,02	57	81,43	26
Социјалистичка партија Србије	65	19.309	30,08	8	11,43	3
Групе грађана - укупно	21	4.347	6,77	5	7,14	2
Народна радикална странка	1	87	0,14	/	/	/
Српска радикална странка	23	3.101	4,83	/	/	/
Југословенска левица	55	6.462	10,07	/	/	/
Српска радикална странка „Никола Пашић”	1	58	0,09	/	/	/

Табела 8: Резултати локалних избора у Чачку 1996 – укупни¹⁹

Графички приказ резултата ових избора био би следећи:²⁰



Графикон б: Резултати избора за одборнике СО Чачак 1996. године.

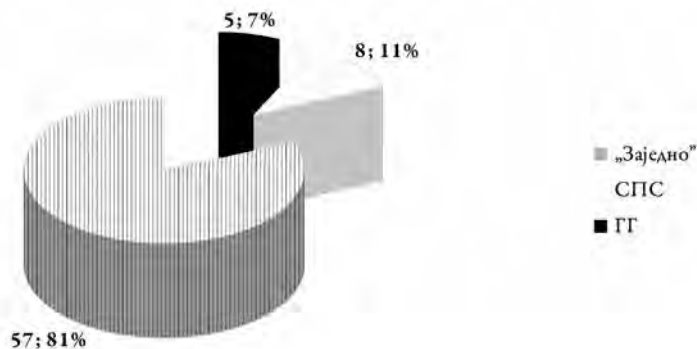
Као што се види из табеле и графика, највећи број гласова имала је коалиција „Заједно”, па затим СПС. Међутим, иако су имали трећи резултат по броју гласова, ниједан кандидат ЈУЛ-а није постао одборник, јер није победио ни на једном гласачком месту.

¹⁹ Подаци који су унети у табелу преузети су из: РЗС, *Избори за одборнике скупштинска општина и градова у Републици Србији 1996 - коначни резултати*, 78.

²⁰ Подаци из графика преузети из: СО Чачак, *Записници о раду бирачких одбора на изборима за одборнике СО Чачак 1996*, *Записници о раду бирачких одбора са Б. М. 1 – 70*.

У другом кругу гласања Коалиција „Заједно” освојила је 14.167 гласова (52,07%) и још 31 одборнички мандат, СПС 10.160 гласова (37,34%) и још 5 одборничких мандата, ГГ 1578 гласова (5,8%) и још три одборничка мандата и СРС 91 глас (0,33%) и без иједног освојеног мандата након два изборна круга.

Тако су у Скупштину општине Чачак после избора 1996. ушле три странке: коалиција „Заједно”, СПС и ГГ. Према броју мандата, Скупштина је изгледала овако:



Графикон 7: Освојени одборнички мандати у СО Чачак после избора 1996. године

Избори 1996. године донели су једну велику промену на политичкој мапи тадашње Србије где је по први пут победу однела опозиција.²¹ Када је реч о самом Чачку, та се промена политичке климе могла наслути још на прошлим изборима за одборнике СО Чачак.²² На овим изборима она је добила свој епилог кроз број освојених гласова (48%) и чак 81% освојених одборничких мандата опозиције у Чачку. Међутим, треба узети у разматрање и чињеницу да се на овим изборима појавила једна нова политичка опција – ЈУЛ, која је у првом кругу гласања у Чачку освојила 6.462 гласа. Очигледно је да се један број чланова СПС пред ове изборе пребацио у нову странку која је имала исто гласачко тело као и СПС, а које је на овим изборима било буквално подељено. Да се ово није догодило СПС би највероватније освојио више гласова, а вероватно и који одборнички мандат више.²³

Састав Скупштине општине Чачак након ових избора изгледао је овако:²⁴

²¹ Од 190 општина у тадашњој Србији СПС је власт изгубио у 45 општина. Поред Чачка, то су биле следеће општине/градови: Београд, Ниш, Нови Сад, Крагујевац, Суботица, Краљево, Зрењанин, Ужице, Пирот, Јагодина, Сомбор, Вршац, Кикинда, Панчево, Ариље, Лучани, Пожега, Нови Књажевац, Бајина Башта, Трстеник, Инђија, Соко Бања, Ириг, Рача, Темерин, Тител, Звечан, Лапово, Опово... (Антонић, *Заробљена земља...*, 185).

²² Видети у раду резултате избора за одборнике СО Чачак децембар 1992 – јануар 1993. године.

²³ На Савезним скупштинским изборима СПС је наступио у коалицији са ЈУЛ-ом и Новом демократијом Душана Михајловића. Те изборе Милошевић је убедљиво добио са освојених 45,4% гласова, наспрам 20,4% колико је добила Коалиција „Заједно” (Антонић, *Заробљена земља...*, 180, 183).

²⁴ Подаци за списак одборника преузети из: Р. М. М., „Позната имена 31 одборника”, *Чачански глас*, 8. новембар 1996; Исти, „Убедљива победа Коалиције „Заједно””, *Чачански глас*, 22. новембар 1996.

Ред. бр.	Презиме и име	Годи на рођења	Занимање	Изборна листа	Круг у коме је изабран
1.	Поповић др Драшко	1957.	лекар спец. (уролог)	„Заједно”	I
2.	Радовановић Зоран	1952.	инжењер	„Заједно”	I
3.	Мариновић Миливоје Мркаш	1948.	дипл. инж. грађевине	„Заједно”	I
4.	Броћић Небојша	1972.	електротехничар	„Заједно”	I
5.	Пејовић др Деспот	1927.	лекар спец. (хирург)	„Заједно”	I
6.	Николић Душан	1951.	професор	„Заједно”	I
7.	Ковачевић Драган	1954.	професор машинства	„Заједно”	I
8.	Јовановић др Владан	1959.	доктор медицине	„Заједно”	I
9.	Дрињаковић Душан	1953.	дипл. инж. технологије	„Заједно”	I
10.	Василијевић Милан Репар	1950.	прив. предузетник	„Заједно”	I
11.	Благојевић Предраг Благец	1947.	инж. организације рада	„Заједно”	I
12.	Зарић Слободан	1952.	угоститељ	„Заједно”	I
13.	Мировановић Милољуб Мелић	1949.	металски радник	„Заједно”	I
14.	Ковачевић Милија Кудро	1953.	земљорадник	„Заједно”	I
15.	Стојановић Милисав	1945.	професор математике	„Заједно”	I
16.	Старчевић Станко	1949.	професор	„Заједно”	I
17.	Вујадиновић Слободан Болс	1943.	грађевински техничар	„Заједно”	I
18.	Костић Милисав	1940.	земљорадник	„Заједно”	I
19.	Белић Милован Рум	1963.	пољопривредник	„Заједно”	I
20.	Видојевић Горан Тоћин	1963.	ветер. техничар	„Заједно”	I
21.	Гостињац др Зора	1952.	лекар	„Заједно”	I
22.	Арнаутовић Добривоје	1956.	дипл. инж. технологије	„Заједно”	I
23.	Бојовић Вук	1960.	сам. привредник	„Заједно”	I
24.	Илић Војислав	1952.	професор	„Заједно”	I
25.	Илић Велимир	1951.	дипломирани инжењер	„Заједно”	I
26.	Милутиновић Милисав	1941.	радник	„Заједно”	I
27.	Јовановић Радослав Раде	1941.	пољопривредник	СПС	I
28.	Ајдачић Љубинко	1950.	економиста	СПС	I
29.	Марић Михаило	1952.	инжењер	СПС	I
30.	Кузмановић Драган Домис	1957.	грађевински техничар	ГГ	I
31.	Властелица Петар	1940.	дипл. економиста	ГГ	I
32.	Нешовић Милорад Мико	1937.	شناјдер	„Заједно”	II
33.	Стевановић Милић	1933.	пензионер	„Заједно”	II
34.	Ђукић мр Слободан	1950.	мр електротехнике	„Заједно”	II

35.	Ђусловић Добросав	1947.	машински техничар	„Заједно”	II
36.	Филиповић Милош	1961.	професор	„Заједно”	II
37.	Лазовић Милан	1972.	студент	„Заједно”	II
38.	Стевановић Обрад	1954.	дипл. инж. металургије	„Заједно”	II
39.	Ђокић В. Живорад	1936.	наставник	„Заједно”	II
40.	Петровић Милован	1946.	ВК бравар	„Заједно”	II
41.	Јаћимовић Миодраг	1934.	књижевник	„Заједно”	II
42.	Радовановић Данило Дачо	1954.	аутомеханичар	„Заједно”	II
43.	Папић др Влаисав	1958.	доктор агрономије	„Заједно”	II
44.	Павловић Душан Павлец	1947.	дипл. инж. машинства	„Заједно”	II
45.	Кандић Милан	1950.	психолог	„Заједно”	II
46.	Каранац Мила	1962.	медицинска сестра	„Заједно”	II
47.	Јојић Мирослав	1968.	пољopr. техничар	„Заједно”	II
48.	Миланковић Живота Жико	1961.	грађевински техничар	„Заједно”	II
49.	Митровић Радош Крке	1952.	трговац	„Заједно”	II
50.	Петрић Југослав	1948.	возач	„Заједно”	II
51.	Јовановић Д. Бошко	1949.	машински инжењер	„Заједно”	II
52.	Прелић Томислав	1950.	земљорадник	„Заједно”	II
53.	Белић Радомир	1956.	економиста	„Заједно”	II
54.	Момчиловић Милан	1948.	пољoprивредник	„Заједно”	II
55.	Аџемовић Мирослав	1959.	машински техничар	„Заједно”	II
56.	Зарић Мирко	1952.	аутомеханичар	„Заједно”	II
57.	Ђурчић Добривоје Ђуре	1938.	возач	„Заједно”	II
58.	Василић Властимир Лале	1953.	аутолимар	„Заједно”	II
59.	Станојевић Борисав Боро	1937.	пензионер	„Заједно”	II
60.	Станојевић Велимир	1964.	дипл. инж. пољoprивреде	„Заједно”	II
61.	Ђосић Димитрије	1958.	машински техничар	„Заједно”	II
62.	Алексић Александар Деловац	1953.	пољoprивредник	СПС	II
63.	Ницовић Милован	1954.	економиста	СПС	II
64.	Неговановић Вељко Цуговац	1955.	дипл. политиколог	СПС	II
65.	Поповић Иван	1969.	ветеринарски техничар	СПС	II
66.	Вујиновић Гојко	1952.	професор	СПС	II
67.	Васиљевић Боро	1953.	наставник	ГГ	II
68.	Савковић Зоран	1955.	службеник	ГГ	II
69.	Милосављевић др Мирољуб	1950.	лекар спец. (гинсколог)	ГГ	II
70.	Пешић Милојица	1966.	дипл. инж. пољoprивреде	„Заједно”	II

Табела 9: Списак одборника након локалних избора новембра 1996. године

Од 70 одборника највише их је било са високом стручном спремом (29 или 41%), затим са средњом (14 или 20%), високо квалификованих и квалификованих радника било је 10 (14%), колико је било одборника и у категорији *осићали*, а са вишом школом било је њих 7 (10%). Што се тиче старосне структура овог сазива СО Чачак, она је представљена у следећој табели:

Године живота	18-29	30-39	40-59	Преко 60
Број одборника	4	13	49	4
Процент	6%	19%	69%	6%

Табела 10: Старосна структура одборника СО Чачак након избора 1996. године

За разлику од претходног сазива (након избора децембар 1992 – јануар 1993. године) повећао се број одборника старости између 40 и 50 године, док је смањен број оних између 30 и 39, односно више од 60 година старости. Број одборника између 18 и 29 година остао је непромењен.

Ако погледамо овај списак, видећемо да су на њему само два женска имена, чиме се тренд опадања броја одборника женског пола наставио.

Локални избори у Чачку 2000. године

Локални избори 2000. године одржани су 24. септембра. У Чачку су избори спроведени на 104 бирачка места. Чачани су бирали 70 одборника између 297 кандидата. Избори су спроведени по већинском изборном систему.²⁵

На овим изборима право гласа имало је 96.900 бирача, а гласало је 80.539 (83,11% од укупно уписаних). Неважећих гласачких листића било је 1.608. По окончању гласања изабрано је 70 одборника, од чега је ДОС освојила 67, а групе грађана 3 одборничка мандата.²⁶

Резултати локалних избора 2000. године у Чачку, збирно гледано, изгледали су овако:²⁷

Име политичке странке - предлагача	Укупно кандидата	Број гласова		Изабрано одборника	
		Укупно	Процент	Укупно	Процент
Српска радикална странка	70	3.690	4,58	/	/
Коалиција Социјалистичка партија Србије – Југословенска уједињена левница	63	18.220	22,62	/	/
Демократска опозиција Србије	70	47.793	59,34	67	95,71
Српски покрет обнове	58	3.903	4,89	/	/
Уједињена сељачка странка	2	146	0,18	/	/
Групе грађана - укупно	34	4.123	8,39	3	4,29

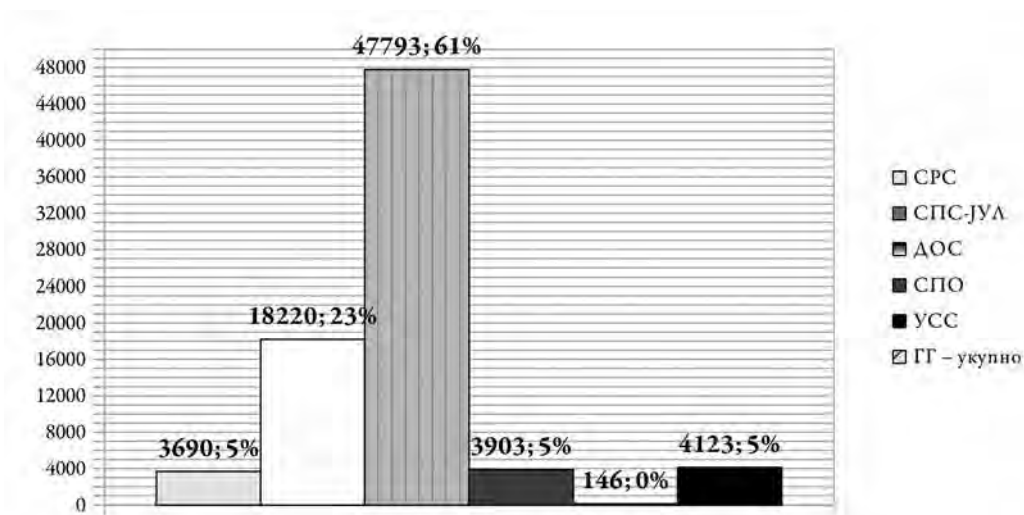
Табела 11: Резултати локалних избора 2000. године - збирни

²⁵ СО Чачак, Општинска изборна комисија, Извештај о спроведеним изборима за одборнике Скупштине општине Чачак одржаним 24. септембра 2000. године, 1. На бирачким местима број 40 и број 68, ако погледамо *йрилој број 5*, приметан је већи број гласалих бирача од броја уписаних бирача. Разлог томе је што су на тим бирачким местима гласала расељена лица са Косова и Метохије.

²⁶ Исто, 28.

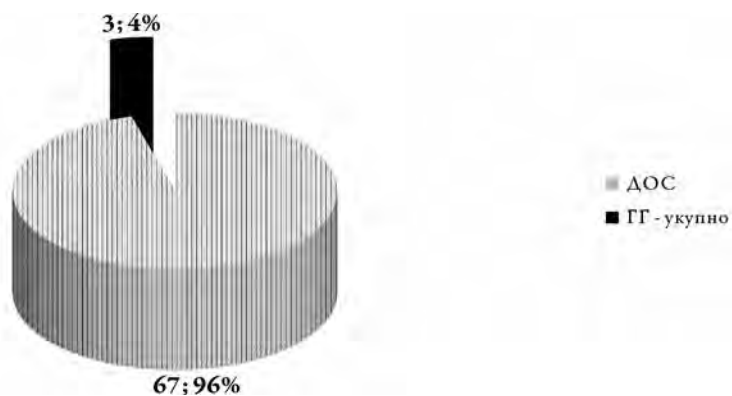
²⁷ Подаци у табели преузети из: Исто, 28.

Графички приказани ти резултати изгледали би као на следећем графикању:



Графикон 8: Резултати избора за одборнике СО Чачак 2000. године

Као што се види, највише гласова на овим изборима освојила је коалиција странака окупљених у ДОС-у (47.793 гласа), затим коалиција СПС-ЈУЛ (18.220 гласова), на трећем месту биле су Групе грађана са 4.123 гласа, четврти је био СПО са 3.903 гласа, претпоследња СРС са 3.690 гласова и последња Уједињена сељачка странка која је освојила 146 гласова. Без обзира на освојене гласове, у Скупштину општине Чачак ушли су само одборници ДОС-а и Групе грађана. Према броју освојених манадата изглед чачанске Скупштине изгледао је овако:



Графикон 9: Освојени одборнички мандати након избора 2000. године

Била је ово апсолутна победа коалиција странака окупљених у ДОС, који су освојили 96% одборничких места у Скупштини општине Чачак. Кандидати за одборнике, који су у својим изборним јединицама имали највише гласова, ушли су у клупе Скупштине општине Чачак.²⁸

²⁸ Подаци у табели преузети из: Исто, 25-27.

Ред. бр.	Име и презиме одборника и предлагач на листи	Година рођења	Занимање	Изборна листа
1	Ђуро Крсмановић	1939.	дипл. инж. рударства	ДОС
2	Зоран Чворовић Зоф	1957.	радник	ДОС
3	Др Коста Милошевић	1948.	хирург	ДОС
4	Душан Косић	1937.	пензионер	ДОС
5	Владимир Милојевић	1947.	професор	ДОС
6	Марија Бошковић	1977.	апсолвент медицине	ДОС
7	Гордана Церовић	1953.	клинички психолог	ДОС
8	Доц. др Милош Радовановић Миња	1948.	архитекта	ДОС
9	Мирослав Маркићевић	1958.	машински техничар	ДОС
10	Добросав Ђусловић Ђусло	1947.	приватни предузетник	ДОС
11	Милан Петровић	1935.	дипл. инж. машинства	ДОС
12	Иван Ружичић	1961.	професор	ДОС
13	Вучко Јовичић	1941.	дипломирани економиста	ДОС
14	Др Слободан Ђукић	1950.	доктор електротехн. наука	ДОС
15	Др Видоје Маричић	1935.	лекар	ДОС
16	Милорад Годоровић	1953.	дипл. политиколог (новинар)	ДОС
17	Душан Николић	1951.	професор	ДОС
18	Др Светлана Ерић	1939.	професор	ДОС
19	Зоран Пешић	1952.	адвокат	ДОС
20	Драган Ковачевић Ковач	1954.	професор машинства	ДОС
21	Душан Дрињаковић	1953.	дипл. инж. технологије	ДОС
22	Момчило Илић-Чарапић	1944.	графички радник	ДОС
23	Јосип Шеловић Шеле	1953.	предузетник	ДОС
24	Предраг Благојевић Благец	1947.	инж. организације рада	ДОС
25	Милан Кандић	1950.	психолог	ДОС
26	Светозар Манојловић Зоран	1945.	дипл. инж. технологије	ДОС
27	Радојица Сретеновић	1952.	дипл. електроинжењер	ДОС
28	Слободан Зарић Бобан	1952.	предузетник	ДОС
29	Милољуб Миловановић Мелић	1949.	металобрусач	ДОС
30	Мила Каранац	1962.	медицинска сестра	ДОС
31	Драган Кузмановић Домис	1957.	грађевински техничар	ГГ
32	Чедомир Ђорђевић Чедо	1935.	дипломирани правник	ДОС
33	Синиша Радуловић	1951.	апатничар	ДОС
34	Мирослав Јојић	1968.	пољopr. техничар	ДОС
35	Драган Б. Глашовић	1969.	дипл. инж. електротехнике	ДОС
36	Милија Ковачевић Кудро	1953.	земљорадник	ДОС
37	Драгојло Петровић	1942.	приватни превозник	ДОС
38	Бранислав Лазовић	1956.	дипл. маш. инжењер	ДОС
39	Драгојло Јеротијевић	1963.	наставник	ДОС
40	Љубомир Брковић	1955.	аутомеханичар	ДОС
41	Милојица Пешић	1966.	дипл. маш. пољoprивреде	ДОС
42	Тихомир Радовановић	1953.	дипл. инж. грађевине	ДОС
43	Живорад Илић Бајовац	1955.	дипл. инж. организ. наука	ДОС
44	Првослав Поповић Прле	1940.	пољoprивредник	ДОС
45	Благомир Јокић Блашко	1953.	пољoprивредник	ДОС
46	Милан Глашовић	1960.	радник	ДОС
47	Видосав Срњић Вићо	1954.	земљорадник	ДОС
48	Милован Белић Рум	1963.	земљорадник	ДОС
49	Мирослав Јаковљевић	1972.	електротехничар	ДОС
50	Горан Видојевић Тоћин	1963.	ветеринарски техничар	ДОС
51	Веселин Милинковић Весо	1958.	реглер	ДОС
52	Мр Живота Каровић	1949.	професор	ДОС
53	Радош Ђукић	1947.	ВКВ машинбравар	ГГ
54	Мирослав Аџемовић	1959.	машински техничар	ДОС
55	Александар Бежанић Аџо	1963.	радник	ДОС
56	Ранка Плазинић	1954.	медицинска сестра	ДОС

57	Перо Властелица	1940.	дипломирани економиста	ГГ
58	Раденко Ђурчић Нешо	1948.	теолог	ДОС
59	Драгослав Поповић Драго	1953.	пољопривредник	ДОС
60	Радомир Лукић Радош	1954.	ВК машинбравар	ДОС
61	Петар Дилпарић	1949.	електромеханичар	ДОС
62	Борисав Станојевић Боро	1937.	пензионер	ДОС
63	Радомир Крушчић	1961.	дипл. маш. инжењер	ДОС
64	Славица Ђорђевић Цаца	1963.	наставник разредне наставе	ДОС
65	Војислав Илић	1952.	професор	ДОС
66	Велимир Илић	1951.	дипл. инж. технологије	ДОС
67	Велимир Станојевић	1964.	агроном	ДОС
68	Дејан Јовановић	1962.	машински техничар	ДОС
69	Мирко Ракетић	1967.	дипломирани ветеринар	ДОС
70	Димитрије Ђосић	1958.	машински техничар	ДОС

Табела 12: Списак одборника после избора 2000. године

Ако се погледају степен образованости и године старости одборника са овога списка, можемо видети да је највише било високообразованих (33, тј. 47%), а затим оних који су имали средњу стручну спрему (20, тј. 29%). Поред њих у овом сазиву била су и три одборника са вишом школом (4%), два ВКВ радника (3%), док је осталих било 12 (17%).

Што се тиче година старости одборника она је приказана у следећој табели:

Године живота	18-29	30-39	40-59	Преко 60
Број одборника	2	14	45	9
Процент	3%	20%	64%	13%

Табела 13: Старосна структура одборника СО Чачак након избора 2000. године

И у овом сазиву Скупштине највише је одборника старости између 40 и 59 година, али је њихов број мањи за четири у односу на претходни сазив (после избора 1996. године). Након њих најбројнији су одборници старости између 30 и 39 година, којих је за један више него у претходном сазиву. Повећан је и број одборника преко 60 година старости (за једног), док је број најмлађих одборника (између 18 и 29 година) у опадању за 50%.

Што се тиче односа жена и мушкараца у Скупштини, ситуација је била нешто боља него претходних година. У овом сазиву налазило се 64 одборника и 6 одборница (9%).

Чачак и други градови у Србији

Грађани Чачка су још на изборима 1992. године велики проценат својих гласова поклонили опозицији. Већ на следећим локалним изборима (1996. године) опозиција осваја власт. Био је то један од најбољих изборних резултата који је тадашња Коалиција „Заједно” освојила на овим локалним изборима у Србији. Као доказ ове тврдње

износимо податке садржане у следећој табели у којој су приказани резултати за неке градове где је победила опозиција:²⁹

Место	Заједно	%	СПС	%	ЈУЛ	%	Укупно одборника
Краљево	36	51,4	19	27,1	11	15,7	70
Ужице	38	56,7	29	43,2	0	0	67
Крагујевац	41	61,2	23	34,3	2	3	67
Јагодина	34	54	17	27	5	8	63
Трстеник	26	53,1	15	30,6	2	4,1	49
Пожега	27	52	23	44,2	0	0	52
Ниш	46	65,7	21	30	0	0	70
Пирот	27	54	21	42	0	0	50
Ариље	16	64	7	28	1	4	25
Бајина Башта	22	53,7	7	17,1	5	12,2	41
Чачак	57	81,4	8	11,4	0	0	70

Табела 14: Освојени одборнички мандати и проценти одборничких места у неким градовима Србије после избора 1996. године

Што се тиче Моравичког округа, Коалиција „Заједно” победила је још само у Лучанима (31 одборнички мандат или 66% одборничких места; СПС је освојила 12 мандата или 25,5%), док је у Горњем милановцу и Ивањици победила СПС (Г. Милановац: СПС - 40 мандата или 57%, Коалиција „Заједно” - 18 мандата или 25,7%; Ивањица: СПС - 16 мандата или 51,6%, Коалиција „Заједно” - 11 мандата или 35,5%).³⁰ На следећим локалним изборима опозиција окупљена у ДОС осваја убедљивих 96% одборничких места (67 од 70). Преостала три мандата освојиле су Групе грађана. Био је то уједно и најбољи резултат ДОС који је она имала у Србији, изузев неких београдских општина.³¹ Подаци из следеће табеле то и потврђују:

²⁹ Подаци у табели преузети из: РЗС, *Избори за одборнике скупштина општина и градова у Републици Србији 1996 – коначни резултати*, 70-72, 75-76, 78-79, 81-82, 85. Убедљивији резултат Коалиција „Заједно” остварила је једино у Општини Врачар (освојила 83,33% мандата у Скупштини, а СПС учинила ванпарламентарном странком) (*Исто*, 44).

³⁰ *Исто*, 78.

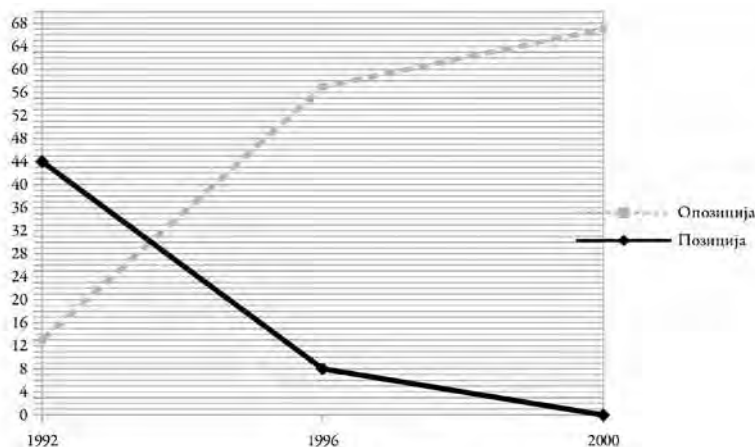
³¹ Биле су то општине Врачар и Стари град са 100% освојених, Раковица и Чукарица са 98% и Нови Београд и Савски Венац са 97% освојених одборничких мандата (РЗС, *Избори за одборнике скупштина општина и градова у Републици Србији - 2000: коначни резултати* (Републички завод за статистику: Београд, 2001), 31-34)

Место	ДОС	%	СПС/ЈУЛ	%	Укупно одборника
Краљево	46	65,7	19	27,1	70
Ужице	50	74,6	10	14,9	67
Крагујевац	51	56	27	29,7	91
Јагодина	44	49,4	29	32,6	89
Трстеник	16	32,7	16	32,7	49
Пожега	22	42,3	12	23,1	52
Ниш	82	91,1	6	6,7	90
Пирот	34	60,7	21	37,5	56
Ариље	16	47,1	11	32,4	34
Бајина Башта	17	41,5	19	46,3	41
Чачак	67	95,7	0	0	70

Табела 15: Освојени одборнички мандати и проценти одборничких места у неким градовима Србије после избора 2000. године

Такође је приметно, за разлику од неких других градова, да се у Чачку број гласача опозиције увећавао од избора до избора, док су неки градови забележили опадање тих гласова (Крагујевац, Јагодина, Трстеник, Пожега, Ариље), док је у некима (Бајина Башта) опозиција чак и изгубила изборе. Што се тиче Моравичког округа на овим изборима ДОС је победила и у остале три општине, али не са тако убедљивим резултатом као у Чачку.³²

Како се кретала промена бирачког расположења у Чачку, најбоље се види из следећег графикана:³³



Графикон 10: Однос освојених одборничких мандата на локалним изборима 1992-2000. у Чачку

³² Најубедљивију победу, поред Чачка, у Моравичком округу ДОС је имао у Горњем Милановцу, где је освојио 80% одборничких места. У Лучанима је освојио 55,6%, а у Ивањици 57% (РЗС, *Избори за одборнике скупштинског оштинског и градова у Републици Србији - 2000: коначни резултати*, 64-65).

³³ Приликом прављења овог графикана, а у вези са резултатима из 1992. године, под опозицију сам сврстао ДЕПОС и коалицију странака око ДС (број одборничких мандата ове две политичке групације обједињен је у графикану).

ПРИЛОЗИ:

Прилог 1:

Резултати локалних избора у Чачку мај-јун 1992. - по бирачким местима

Прилог 2:

Резултати првог круга локалних избора у Чачку децембар 1992 - јануар 1993. - по бирачким местима

Прилог 3:

Резултати другог круга локалних избора у Чачку јануар 1993. - по бирачким местима

Прилог 4:

Резултати локалних избора у Чачку 1996. - по бирачким местима

Прилог 5:

Резултати локалних избора у Чачку 2000. - по бирачким местима

Скраћенице политичких странака:

ДЕПОС – Демократски покрет Србије

ДС – Демократска странка

СПС – Социјалистичка партија Србије

СРС – Српска радикална странка

СНО – Српска народна обнова

СДС – Српска демократска странка

СДП – Социалдемократска партија

СК – ПЈ – Савез комуниста, покрет за Југославију

ГГ – Група грађана

РПС – Радничка партија Србије

НРС – Народна радикална странка

ДСС – Демократска странка Србије

ДХСС – Демохрушћанска странка Србије

ДЦ – Демократски центар

НС – Нова Србија

ДОС – Демократска опозиција Србије

УСС – Уједињена сељачка странка

Results of Local Elections in Čačak 1992-2000

In this paper the results of local elections in Čačak in the period from 1992 to 2000 are presented. It can be concluded that voters' choice in Čačak differed to a great extent from voters in major parts of Serbia at that time. At first local elections, when the opposition of that time also took part, which were held in May and June 1992, ruling Socialist Party of Serbia got fewer votes in the first round than the opposition which was not united but appeared in two lines. However, due to majority electoral system, greater number of votes did not automatically mean greater number of committee members' mandates, and thus did not guarantee victory at elections. In the second round of those elections SPS won more votes and celebrated victory in Čačak as well. However, if the determination of voters in Čačak could only be hinted, at the following local elections it was more than confirmed. In 1996 at local elections in Čačak, opposition won a convincing victory. Its complete triumph opposition would have in Čačak after the elections in 2000 when it would get 67 mandates that is 95, 71% of committee members' seats in the City Parliament. From all stated

above it can be concluded freely that citizens of Čačak represented avant-garde in Serbia of the 90s in the last century, as the opposition had its firm strongpoint in this town. It is interesting that only a few kilometers away from Čačak, in one of neighboring towns, the result of the elections was completely different. What is the reason for this is the question which should be answered by sociologists. The results of elections in Serbia in 1996 proved that the opposition in Serbia, after series of electoral failures, still had the strength to organize itself and won, at least in one part of the country. Loss, as it was in Serbia in 1996 of not so big number of municipalities, represented a great danger for the authorities, as it was leading towards complete loss of the ruling position (It was the same path in some of the East European countries, first they would win power in some bigger places at local level and then gain the ruling position). The best example for that was given by Emil Constantinescu in Romania in 1996 (Antonic, 'Zarobljena zemlja...', 217), The Socialist Party of Serbia would lose federal and presidential elections four years later, and one year later Republic elections as well.

Miroslav Puric

Les résultats des élections locales à Cacak des années 1992-2000

Dans cet écrit figurent les résultats des élections locales à Cacak de la période de 1992 à l'année 2000. À partir de cela, on peut conclure que l'humeur électorale des citoyens de Cacak se distingue considérablement de l'humeur de la plus grande partie de la Serbie d'alors. Lors des premières élections locales déjà, auxquelles l'opposition d'alors participa également, ayant eu lieu en mai et juin de l'année 1992, le Parti socialiste de la Serbie régnant obtint au premier tour moins de voix que l'opposition, qui ne fut pas unifiée, mais concourut en deux colonnes. Cependant, en raison du système électoral de la majorité, un plus grand nombre de voix obtenu ne signifia pas automatiquement aussi plus de mandats de conseillers remportés et, par conséquent, ne garantit pas ni la victoire aux élections. Au deuxième tour de ces élections, SPS remporta plus de voix et célébra, à la fin, la victoire à Cacak également. Toutefois, si par ces élections l'humeur des citoyens de Cacak aurait pu être seulement pressentie, elle fut plus que confirmée par les élections locales suivantes. Aux élections locales de l'année 1996 à Cacak, une victoire impressionnante fut réalisée par l'opposition. L'opposition réalisera son triomphe absolu à Cacak après les élections de l'année 2000 lorsqu'elle obtiendra 67 mandats de conseillers, c'est-à-dire 95,7% de places de conseillers dans l'Assemblée municipale. À partir de tout ce qui fut mentionné,

on peut librement conclure que les citoyens de Cacak représentent l'avant-garde de la Serbie des années 90 du siècle dernier, puisque l'opposition eut dans cette ville son point d'appui le plus coriace. Ce qui est intéressant, c'est qu'à quelques kilomètres seulement de Cacak, dans une des villes environnantes, le résultat des élections locales fut tout à fait différent. Quelle en est la cause, c'est la question à laquelle les sociologues devraient répondre. Les résultats des élections locales en Serbie en 1996 montrèrent que l'opposition en Serbie, après une suite d'échecs électoraux, est tout de même en mesure de s'organiser et de l'emporter, à vrai dire dans une partie du pays. L'échec, comme ce fut le cas en 1996 en Serbie, même d'un nombre pas si grand de communes, représenta un grand danger pour le pouvoir, puisqu'il mena à la perte totale de la position régnante (Également, dans quelques autres états de l'Europe de l'est, le chemin, que l'opposition dut parcourir jusqu'à la conquête du pouvoir dans le pays, alla premièrement à travers la conquête du pouvoir dans quelques plus grands endroits au niveau local. Le meilleur exemple pour cela nous fut donné par Emil Constantinescu en Roumanie en 1996 (Antonic, *Le pays prisonnier...*, 217)). Le Parti socialiste de la Serbie, après seulement quatre années plus tard, perdra aux élections fédérales et présidentielles et, une année plus tard, aux élections républicaines.

Прилог 1: Резултатни локалних избора у Чачку мај-јун 1992. - по бирачким местима

Бр.бр.	Назив бирачког места	Уписаних бирача	Гласало бирача у I кругу	Изабраност у % у I кругу	Уписаних бирача	Гласало бирача у II кругу	Изабраност у % у II кругу	Име кандидата	Предлагач	Резултат I круг		Резултат II круг	
										Број гласова	%	Број гласова	%
1	Дамацина 1	1612	1158	71,84				Луковић Радиво	СПС	804	69,43		
2	Дамацина 2	1698	1210	71,26				Петровић Алексић	СПС	1065	88,02		
3	3. септембар 1	1351	1145	61,86				Петровић Сретен	СПС	854	74,59		
4	3. септембар 2	1724	1041	60,38				Парезић Вера	СПС	706	67,82		
5	Кључ 1	1218	631	51,81				Младић Бранко	СПС	501	79,40		
6	Кључ 2	1289	327	25,37				Рубаковић Радиво	СРС	111	17,59		
7	Памула 1	1058	691	65,31			16,46	Петровић Милош	СПС	298	91,13	201	94,81
8	Памула 2	1112	666	59,89				Јовановић Милош	СПС	426	61,65		
9	Памула 3	1346	825	61,29				Васљевић Вера	ПТ	342	51,35		
10	Памула 4	889	547	61,53				Врајић Мило	СПС	428	51,88		
11	Парк 1	1460	1023	70,07				Петровић Др Живана	СПС	410	74,95		
12	Парк 2	1283	788	61,42			14,19	Алимовић Милош	СПС	722	70,58		
13	Парк 3	1141	659	57,76			12,61	Алимовић Мирислав	СРС	326	41,37		36,81
14	Парк 4	1193	739	61,94				Милошевић Слободан	СПС	382	48,48		11,2
15	Парк 5	921	542	58,85				Савић Прасар	СРС	277	42,03		26
16	Копуљак 1	1235	693	56,11			4,46	Сурушић Јелицавга	СПС	323	49,01		11,3
17	Копуљак 2	1284	708	55,14				Буквић Ар Драгуши	СПС	381	51,56		
18	Копуљак 3	1203	688	57,19			3,91	Ивић Раде – Вераши	СПС	428	78,97		
19	Копуљак 4	1058	678	64,08				Бугарски Рашко	СРС	341	49,21		21
20	Градски бедем 1	1363	815	59,79				Јушвић Радослав	СПС	278	40,12		32
21	Градски бедем 2	1697	1078	63,52				Петровић Мр Ђокић	СПС	444	62,71		
22	Стари град 1	1205	764	63,40				Божковић Недељко	СРС	292	42,44		28
23	Стари град 2	1122	686	61,14				Славковић Мирислав	СПС	300	43,60		18
24	Стари град 3	1142	636	55,69			7,26	Бурчић Милош	СПС	465	68,58		
25	Малосел	1120	572	51,07				Кривашић Милош	СПС	628	77,06		
26	7. октобар 1	1046	723	69,12			21,01	Кривашић Војко	СПС	340	47,03		17,4
27	7. октобар 2	1033	718	69,51				Субојић Звонимир	СРС	319	44,12		33
28	Дубић кеј 1	1453	780	53,68				Василијевић Милан	СПС	540	75,21		
29	Дубић кеј 2	971	553	56,95				Црнковић Алекса	СПС	529	67,82		
30	Дубић кеј 3	1408	706	50,14			4,26	Петровић Радомир	СПС	312	56,42		
31	Савиште	1154	615	53,29				Веселиновић Веско	СРС	309	43,77		23
32	Павско Рајић	1745	1090	62,46				Милошевић Живана	СПС	325	46,03		36
33	Брањани Роши	918	790	81,70				Петровић Драгослав	СРС	467	75,93		
34	Микони	960	489	50,94				Петровић Милош	СПС	580	53,21		
35	Борна Горелица	1226	691	56,36				Петровић Милош	СПС	700	93,33		
36	Милетић	905	573	63,31				Ивић Драгослав	СПС	485	99,18		
37	Платево	1219	738	60,54				Петровић Милош	СПС	559	97,56		
38	Рамена	1248	681	54,57				Милошевић Обран	СПС	478	64,77		
								Калиновић Петар	СПС	585	85,90		

Прилог 1: Резултатни локалних избора у Чачку мај-јун 1992. - по бирачким месцима

Бр.мб.	Назив бирачког места	Уписаних бирача	Гласало бирача у I кругу	Излазност у % у I кругу	Уписаних бирача	Гласало бирача у II кругу	Излазност у % у II кругу	Име кандидата	Предлагач	Резултат I круг		Резултат II круг	
										Број гласова	%	Број гласова	%
39	Трбушани 1	1101	453	41.14	1101	179	16.26	Крстовић Драгољуб-Чеп	СПС	214	47.24	99	55.31
40	Трбушани 2	1049	350	33.37	1054	78	7.40	Павловић Бранко	СРС	211	46.58	80	44.69
41	Дугови	1167	721	61.78	1169	201	17.19	Козловић Милош	СПС	126	36.00	57	73.08
42	Дубоки Село 1	1374	862	62.74				Маслаћ Драган	СПС	292	40.50	137	68.16
43	Дубоки Село 2	1402	830	59.20				Антонијевић Драгољуб	СПС	234	32.45	55	27.36
44	Дубоки Село 3	1367	951	69.57				Илић Стојан	ПТ	130	18.03		
45	Копенићи	1493	606	40.59	1495	108	7.22	Симоновић Милан	СПС	270	83.53		
46	Превалица	1578	1096	69.46				Дуковић Милоко	СПС	223	87.11		
47	Прислонца	47	871	69.57				Митровић Ар-Милосав	СПС	896	94.22		
48	Доња Треча 1	1407	680	48.33	1411	331	23.46	Павловић Слободан	СРС	421	69.47	13	12.04
49	Валуга, Станићи, Мојстине	1289	836	64.86				Бовановић Андрија	СПС	68	11.22	90	83.33
50	Остра	1042	568	54.51				Бовановић Радољак	СПС	944	86.13		
51	Безањ, Вурјелиши	1282	794	61.93				Борковић Милољак	СПС	477	70.15	232	70.09
52	Брежаница	1312	862	65.70				Борковић Милоје	СРС	168	24.71	87	26.28
53	Мрајевци 1	1472	869	59.04				Борковић Милољак	СПС	689	82.42		
54	Мрајевци - Катра	1211	715	59.04				Веселић Милољак	СПС	463	81.51		
55	Мрајевци - Доња Горевница	1180	739	62.63				Мочиловић Милош	ПТ	432	54.41		
56	Горњаци, Катулице	1258	819	65.10				Бовановић Милољак	ПТ	377	43.74		
57	Жаковци, Салашица, Превалица, Петшица	1373	943	68.68				Алексић Милош	СПС	755	86.88		
58	Амелица, Рајачи	1054	539	51.14				Вигоровић Владан	СПС	635	88.81		
59	Мрашкови, Кулаћи	1500	940	62.67				Бовановић Јован - Стево	СПС	592	80.11		
60	Заблање, Вапа	1543	944	61.18				Поповић Иван	СПС	797	97.31		
61	Језавица	1480	864	58.38				Алексић Дубинко	СПС	815	86.43		
62	Валуга, Валуша	1342	976	72.73				Васкељева Петар	СПС	821	96.66		
63	Превала	1834	993	54.14				Вуриновић Горко	СПС	856	91.06		
64	Кулачеви	1332	917	68.84				Винић Срећко	СПС	866	91.74		
65	Агеница 1	1437	900	62.63				Филановић Ратко	СПС	660	76.39		
66	Агеница 2	1766	948	53.68	1777	185	10.41	Сарајић Остоја	СПС	723	74.08		
67	Амелица	1339	762	56.91				Крстовић Драгољуб	СПС	693	69.79		
68	Језавица, Градворница	971	515	53.04				Костић Милошко	СРС	565	62.78		
69	Безања, Пармењак	1393	855	61.38				Бралавић Живан	СПС	417	43.99	77	41.62
70	Рибање, Пакорање, Медуриће, О. Вапа, Вилова	999	657	65.77				Шипаковић Драган	ПТ	386	40.72	98	52.97
								Марић Милошко	СПС	621	81.50		
								Ковачевић Рајко	СРС	281	54.56		
								Симоновић Бошко	СПС	536	62.69		
								Милошевић Небојна	СПС	278	32.51		
								Грујовић Драгољуб	СПС	510	82.19		

Прилог 2: Резултатни првог круга локалних избора у Чачку децембар 1992 - јануар 1993. - по бирачким местима

Бр. б.м.	Назив бирачког места	Уписаних бирача	Гласало бирача у I кругу	Изазност у % у I кругу	Име кандидата	Предлагач	Резултат I круг	
							Број гласова	%
1	Авлашница I				Бабовић Видан	ДЕПОС	426	29.96
						СПС		
						ГТ		
						СРС		
2	Авлашница II	1694	1422	83.94	Луковић Милољуб	СРС	385	27.07
					Пауновић Десимир	САС	160	11.25
					Перендија Радомир	ДЕПОС	302	21.24
					Цвркушић Миленко	ДЕПОС	456	31.87
3	3. Децембар I	1834	1431	78.03	Миленковић Драган	АС, САС, СНО, РПС, САП.	303	21.17
					Миловић Драган	СРС	206	14.40
					Пејовић Сретен	СПС	390	27.25
					Бугарски Душан	СРС	183	13.45
4	3. Децембар 2	1709	1361	79.64	Гарчевић Вера	СПС	284	20.87
					Ђукић Р. Слободан	АС, САС, СНО, РПС, САП.	293	21.53
					Рајчић Ар. Живко	ДЕПОС	432	31.74
					Рађевић Томислав	ГТ	102	7.49
5	Њуточ I	1402	1154	82.31	Јакшић Слободан-Јакша	ДЕПОС	389	33.71
					Мандић Бранко	СПС	420	36.40
					Михаиловић Тихомир-Тића	СК покрет за Југолавију	42	3.64
					Стеванчевић Душица	СРС	155	13.43
					Ђусловић Добросав	АС, САС, СНО, РПС, САП.	129	11.18

Прилог 2: Резултати првој круја локалних избора у Чачку децембар 1992 - јануар 1993. - по бирачким местима

Бр. б.м.	Назив бирачког места	Уписаних бирача	Гласало бирача у I кругу	Изазност у % у I кругу	Име кандидата	Предлагач	Резултат I круг	
							Број гласова	%
6	Кључ 2	1399	1127	80.56	Ковачевић Радослав	ДЕПОС	315	27.95
						АС	129	11.45
						СПС	325	28.84
						САС	34	3.02
						ПГ	72	6.39
7	Палилула 1	1071	883	82.45	Драгићевић Бранко	АС	85	9.63
					Борђевић Прераг	ДЕПОС	270	30.58
					Буровић Драган	СРС	104	11.78
					Јованчевић Момир	СПС	208	23.56
					Минић Весна	САС, СНО, РПС, САП.	143	16.19
8	Палилула 2	1097	808	73.66	Богичевић Душан	СРС	160	19.80
					Васиљевић Боро	ПГ	150	18.56
					Поповић Др. Живана	СПС	229	28.34
					Бојовић Радолуб-Раде	СРС	203	11.71
					Вранић Неша	СПС	511	29.49
9	Палилула 3	2230	1733	77.71	Миладиновић Стеван	ДЕПОС	607	35.03
					Милошевић Миласа	АС, САС, СНО, РПС, САП.	193	11.14
					Пешић Никола	ПГ	121	6.98
					Аћимовић Милан	СПС	414	33.36
					Боквић В. Живорад	ДЕПОС	319	25.71
10	Парк 1	1506	1241	82.40	Јаношевић Божо	ПГ	58	4.67
					Јовичевић Прераг-Пеца	СРС	97	7.82
					Манговић Драган	ПГ	164	13.22
					Поповић Радивоје-Поп	НРС	119	9.59

Прилог 2: Резултатни првои крући локалних избора у Чачку децембар 1992 - јануар 1993. - по бирачким местима

Бр. б.м.	Назив бирачког места	Уписаних бирача	Гласало бирача у I кругу	Изабраност у % у I кругу	Име кандидата	Предлагач	Резултат I круг	
							Број гласова	%
11	Парк 2	1348	1068	79.23	Децмановић Вељко	ДЕПОС	343	32.12
					Манојловић Слободан	СПС	325	30.43
					Савић Предраг	СРС	335	31.37
12	Парк 3	1498	1175	78.44	Брадић Зоран	АС, САС, СНО, РПС, САП.	299	25.45
					Вуковић Мирослав-Челе	СРС	150	12.77
					Марковић Милосав	ДЕПОС	243	20.68
					Суручић Јелисавета-Јела	СПС	430	36.60
13	Парк 4	1764	1388	78.68	Грујовић Богосав	ДЕПОС	411	29.61
					Буквић Ар. Драгутин	СПС	281	20.24
					Илић Раде-Варкаш	ГТ	322	23.20
					Крунић Радојица-Рашко	СРС	281	20.24
					Бугарчић Рашко	СРС	318	23.70
14	Кошутњак 1	1856	1342	72.31	Калајановић Бранко	СПС	302	22.50
					Милијановић Драган	СНО	87	6.48
					Павловић Душан	АС, САС, РПС, САП.	181	13.49
					Пејовић Ар. Деспот	ДЕПОС	393	29.28
					Тојковић Недељко	СРС	307	22.61
15	Кошутњак 2	1732	1358	78.41	Марковић Стојан	АС, САС, СНО, РПС, САП.	274	20.18
					Мирковић Драган	СПС	311	22.90
					Чоловић Душан	ДЕПОС	400	29.46
					Аврамовић Горан	СРС	414	31.06
16	Кошутњак 3	1626	1333	81.98	Лазовић Петар	ДЕПОС	431	32.33
					Џиврић Бодан	СПС	419	31.43

Прилог 2: Резултатни првој крући локалних избора у Чачку децембар 1992 - јануар 1993. - по бирачким местима

Бр. б.м.	Назив бирачког места	Уписаних бирача	Гласало бирача у I кругу	Изабраност у % у I кругу	Име кандидата	Предлагач	Резултат I круг				
							Број гласова	%			
17	Градски бедем 1	1479	1273	86.07	Зарић Светлана	ДЕПОС	453	35.59			
							Јанушевић Добрила	РПС,САС	55	4.32	
								Мадаревић Владимир	АС,СНО	144	11.31
								Пауновић Стојан	СПС	395	31.03
								Терзић Р. Бранко	СРС	177	13.90
Драшковић Саша	АС,САС,СНО,РПС,САП.	166	13.21								
18	Градски бедем 2	1508	1257	83.36	Лазаревић Миодраг-Пико	ДЕПОС	484	38.50			
							Милошевић Слободан	НРС	122	9.71	
							Радојичић Вучко	СРС	98	7.80	
							Симовић Рагомир-Раде	СПС	339	26.97	
							Лувајић Мирон	ДЕПОС	298	30.13	
19	Стари град 1	1171	989	84.46	Лазовић Миливоје	ГТ	90	9.10			
							Мирковић Драгиша	СК покрет за Југолавију	38	3.84	
							Михаловић Небојша	АС,САС,СНО,РПС,САП.	105	10.62	
							Николић Слободан	СРС	71	7.18	
							Пантелић Милија	НРС	93	9.40	
20	Стари град 2	1122	984	87.70	Сикора Лубомир	СПС	249	25.18			
							Алексић Др. Градимир	СПС	389	39.53	
							Бојовић Зоран	СРС	120	12.20	
							Бунисијевић Мирослав	АС,РПС,САП,САС	128	13.01	
							Јаковић Миодраг	СНО	45	4.57	
	Радовановић Мр. Милош-Миња	ДЕПОС	269	27.34							

Прилог 2: Резултатни првог круга локалних избора у Чачку децембар 1992 - јануар 1993. - по бирачким местима

Бр. б.м.	Назив бирачког места	Уписаних бирача	Гласало бирача у I кругу	Издајност у % у I кругу	Име кандидата	Предлагач	Резултат I круг	
							Број гласова	%
21	Стари град 3	1154	966	83.71	Грујанац Милан	СПС	299	30.95
					Дуњић Стеван	СНОРПС	38	3.93
					Ковачевић Драган	ДЕПОС	371	38.41
22	Младост	1139	758	66.55	Марковић Снежана	СРС	93	9.63
					Павловић Горан	АС,САС,САП	110	11.39
					Ђуровић Сретен	СРС	222	29.29
23	7. октобар 1	1060	855	80.66	Милошевић Александар-Саша	АС,САС,СНОРПС,САП.	152	20.05
					Симовић Милутин-Мићко	ДЕПОС	187	24.67
					Тановић Милољуб	ГТ	147	19.39
24	7. октобар 2	1045	848	81.15	Клежјевић Бошко	СПС	245	28.65
					Прелић Владан	СК покрет за Југославију	235	27.49
					Ракићевић Душко	ДЕПОС	315	36.84
25	Љубић кеј 1	1359	1056	77.70	Василијевић Милан-Репар	ГТ	235	27.71
					Васиљевић Бошко	СК покрет за Југославију	43	5.07
					Васиљевић Живко	НРС	100	11.79
25	Љубић кеј 1	1359	1056	77.70	Котлајић Зоран	САС	70	8.25
					Кривокапић Драган	СРС	57	6.72
					Петровић Загорка-Зага	СПС	62	7.31
25	Љубић кеј 1	1359	1056	77.70	Филиповић Милош	ДЕПОС	228	26.89
					Бошњаковић Михаило	ДЕПОС	370	35.04
					Кандаић Милан	АС,САС,СНОРПС,САП.	197	18.66
25	Љубић кеј 1	1359	1056	77.70	Чвркић Ацо	СРС	88	8.33
					Чвркић Лола	СПС	322	30.49

Прилог 2: Резултатни првој круја локалних избора у Чачку децембар 1992 - јануар 1993. - по бирачким местима

Бр. б.м.	Назив бирачког места	Уписаних бирача	Гласало бирача у I кругу	Изразност у % у I кругу	Име кандидата	Предлагач	Резултат I круг	
							Број гласова	%
26	Љубић кеј 2	1028	808	78.60	Васиљевић Радисав	ДЕПОС	277	34.28
						ГГ	72	8.91
						СРС	107	13.24
						СПС	305	37.75
27	Љубић кеј 3	1457	1045	71.72	Булић Миодраг	ДЕПОС	397	37.99
					Весковић Вељко	СРС	240	22.97
					Зрнић Драгомир-Фофо	АС,САС,СНО,РПС,САП.	119	11.39
					Никшић Видосав	СПС	216	20.67
28	Сајмиште	1164	881	75.69	Бојовић Милија	СРС	256	29.06
					Брковић Љубомир	ДЕПОС	252	28.60
					Вукосављевић Миладин	АС,САС,СНО,РПС,САП.	126	14.30
					Трифуновић Бранислав-Бранко	СПС	195	22.13
29	Танаско Рајић	1762	1375	78.04	Јовановић Др. Владан	ДЕПОС	518	37.67
					Кецовић Милivoје	ГГ	138	10.04
					Ницовић Драган	ГГ	336	24.44
					Ницовић Милинко-Мишо	АС,САС,СНО,РПС,САП.	299	21.75
30	Врњачи, Рошти, Јанчићи, Цагање	977	661	67.66	Василијевић Стево	СНО,АС,САП	99	14.98
					Јојић Иван	ДЕПОС	85	12.86
					Курунић Љубисав	РПС,САС	17	2.57
					Маслаћ М. Миленко	СПС	278	42.06
31	Милокови	967	751	77.66	Чвркић Секула	СРС	141	21.33
					Илић Димитрије	СПС	308	41.01
					Јелић Божидар	ДЕПОС	338	45.01
					Љужанин Јован	СРС	33	4.39
					Сретенковић Здравко	АС,САС,СНО,РПС,САП.	46	6.13

Прилог 2: Резултати првој круји локалних избора у Чачку децембар 1992 - јануар 1993. - по бирачким местима

Бр. б.м.	Назив бирачког места	Уписаних бирача	Гласало бирача у I кругу	Издајност у % у I кругу	Име кандидата	Предлагач	Резултат I круг	
							Број гласова	%
32	Горња Горевница	1228	941	76.63	Југовић Радован	ДЕПОС	357	37.94
							117	12.43
							79	8.40
							282	29.97
33	Милићевци	899	674	74.97	Бајић Драган	ДЕПОС	246	36.50
							40	5.93
							302	44.81
							44	6.53
34	Пријевор и Видова	1384	1082	78.18	Јојић Д. Мирослав	ДЕПОС	420	38.82
							465	42.98
							144	13.31
							453	41.87
35	Ракова, Соколићи и Бранићи	1227	1009	82.23	Глишовић Петар	СПС	288	28.54
							77	7.63
							34	3.37
							94	9.32
							370	36.67
							101	10.01
36	Трбушани I	1164	216	18.56	Видаковић А. Милан	СРС	59	27.31
							59	27.31
							28	12.96
							65	30.09

Прилој 2: Резултатни првој круја локалних избора у Чачку децембар 1992 - јануар 1993. - по бирачким местима

Бр. б.м.	Назив бирачког места	Уписаних бирача	Гласало бирача у I кругу	Издазност у % у I кругу	Име кандидата	Предлагач	Резултат I круг	
							Број гласова	%
37	Трбушани 2	1066	171	16.04	Влаховић Звонко	ДЕПОС	50	29.24
					Гавриловић Дражмир-Дража	СРС	32	18.71
					Колаковић Милош	ГТ	40	23.39
					Марковић Милош	АС,САС,СНО,РПС,САП.	6	3.51
38	Лугови	1136	965	84.95	Маслаћ Драган-Буљо	НРС	34	19.88
					Антонијевић Драгољуб-Гашо	СРС	195	20.21
					Боршић Милорад-Булка	ДЕПОС	276	28.60
					Јеквић Љубиша	СПС	245	25.39
					Лазић Новица	ГТ	67	6.94
					Зорић Љубодраг	АС,САС,СНО,РПС,САП.	119	12.33
39	Љубић село 1	1370	1045	76.28	Вукајловић Божо	СК покрет за Југославију	86	8.23
					Пољалица Мирослав	СРС	203	19.43
					Савковић Милан	СПС	298	28.52
					Старчевић Станко	ДЕПОС	389	37.22
40	Љубић село 2	1338	1081	80.79	Јоксимовић Милован	СРС	196	18.13
					Луковић Миљко	СПС	440	40.70
					Милошевић Саша	ДЕПОС	395	36.54
41	Љубић село 3	1356	1076	79.35	Вукосављевић М. Радамил	АС,САС,СНО,РПС,САП.	237	22.03
					Мигровић Милосав	СПС	483	44.89
					Радовић Владан	ДЕПОС	307	28.53
42	Коњевићи	1526	1228	80.47	Вујадиновић Слободан-Боле	ДЕПОС	638	51.95
					Живковић Михаило	СПС	262	21.34
					Младеновић Иван	СРС	123	10.02
					Топаловић Милован	АС,САС,СНО,РПС,САП.	135	10.99

Прилог 2: Резултати првог круга локалних избора у Чачку децембар 1992 - јануар 1993. - по бирачким местима

Бр. б.м.	Назив бирачког места	Уписаних бирача	Гласало бирача у I кругу	Издајност у % у I кругу	Име кандидата	Предлагач	Резултат I круг	
							Број гласова	%
					Јовановић Буџмир	СРС	150	11.17
43	Прельна	1598	1343	84.04	Јовановић Радослав-Раде Максовић Живорад Настипић Бранко	СПС ДЕПОС АС,САС,СНО,РПС,САП.	660 216 254	49.14 16.08 18.91
44	Прислонца	1249	933	74.70	Костић Милисав Правдић Милован Ракићевић Новица	АС,САС,СНО,РПС,САП. СПС СРС	418 345 110	44.80 36.98 11.79
45	Доња и Горња Трегча	1424	1120	78.65	Ђоковић Милија Карапавловић Миливоје Кецовић Радојица Пејовић Бошко Урошевић Станимир	СПС НРС АС,САС,СНО,РПС,САП. СРС ДЕПОС	243 143 68 128 465	21.70 12.77 6.07 11.43 41.52
46	Баута, Станчићи и Мојсиње	1314	1122	85.39	Јовановић Видосав Муњић Мирко Нидовић Љубиша	СПС ДЕПОС АС,САС,СНО,РПС,САП.	623 315 110	55.53 28.07 9.80
47	Остра	1073	788	73.44	Белић Миодраг Белић М. Радомир Рагковић Андрија-Ацо	СПС ДЕПОС СРС	215 294 219	27.28 37.31 27.79
48	Бечањ	895	685	76.54	Марић Љ. Милош Милосављевић Роман	ДЕПОС СПС	359 279	52.41 40.73
49	Вујетинци	375	299	79.73	Гавриловић Милољуб Мијанковић Хранислав	ДЕПОС СПС	143 143	47.83 47.83

Прилог 2: Резултатни првој круја локалних избора у Чачку децембар 1992 - јануар 1993. - по бирачким местима

Бр. б.м.	Назив бирачког места	Уписаних бирача	Гласало бирача у I кругу	Изабраност у % у I кругу	Име кандидата	Предлагач	Резултат I круг	
							Број гласова	%
50	Бресница	1444	1069	74.03	Ђокић Милољуб	ГГ	336	31.43
					Симовић Радојица-Перла	СРС	102	9.54
					Чекревац Радослав	ДЕПОС	518	48.46
51	Мрчајевици 1	991	690	69.63	Алексић Милан	СПС	355	51.45
					Ранковић Михаило-Микош	НРС	77	11.16
					Тодосијевић Зорица	ДЕПОС	241	34.93
52	Мрчајевици 2	1263	932	73.79	Арагутиновић Благоје	СПС	534	57.30
					Петровић О. Велисав	ДЕПОС	336	36.05
53	Капра	881	703	79.80	Павић Живомир-Жико	СПС	358	50.92
					Радовановић В. Драган	ДЕПОС	316	44.95
					Ковачевић Снежана	СРС	55	8.46
54	Доња Горевница	776	650	83.76	Кузмановић никола	АС,САС,СНО,РПС,САП.	152	23.38
					Новаковић Радомир	ДЕПОС	158	24.31
					Петровић Радомир-Тошмај	СПС	251	38.62
55	Горичани и Качулице	1280	1008	78.75	Бежанић Дикан	ДЕПОС	202	20.04
					Весковић Драгиша	СРС	210	20.83
					Николић Драган	АС,САС,СНО,РПС,САП.	94	9.33
					Поповић Иван	СПС	449	44.54
56	Слатина, Жаочани, Премша и Петница	1378	1133	82.22	Ајдачић Љубинко	СПС	529	46.69
					Брашњевић Милоје	СРС	248	21.89
					Лишанчић Раде	ДЕПОС	290	25.60
57	Рајан и Липница	907	641	70.67	Гостињац Драгоје-Драган	СРС	100	15.60
					Властелица Петар	ГГ	214	33.39
					Доловић Драган	ДЕПОС	268	41.81

Прилог 2: Резултатни првои круга локалних избора у Чачку децембар 1992 - јануар 1993. - по бирачким местима

Бр. б.м.	Назив бирачког места	Уписаних бирача	Гласало бирача у I кругу	Изразаност у % у I кругу	Име кандидата	Предлагач	Резултат I круг	
							Број гласова	%
58	Брзовица	158	150	94.94	Мајсторовић Предраг	СПС	140	93.33
59	Мршинци и Кукићи	1536		77.86	Вујиновић Гојко	СПС	601	50.25
					Јевтовић Момир	СРС	157	13.13
					Луковић Предраг	ДЕПОС	186	15.55
					Томовић Миленко-Људина	АС,САС,СНО,РПС,САП.	204	17.06
60	Заблаће и Вапа	1530	1319	86.21	Величковић Богољуб	ДЕПОС	493	37.38
					Винић Срећко	СПС	596	45.19
					Драгићевић Зоран	СРС	136	10.31
61	Јежевица и Бањица	1487	1109	74.58	Бошковић Срећко	АС,САС,СНО,РПС,САП.	111	10.01
					Кнежеввић Ђорђе-Кнез	ДЕПОС	435	39.22
					Пајовић Душан	СРС	111	10.01
					Рајић Душан-Душко	СПС	385	34.72
					Драмлић Мирослав	СРС	232	20.88
62	Виљуша и Балуга	1346	1111	82.54	Јаковљевић Васо	АС,САС,СНО,РПС,САП.	133	11.97
					Сарић Остоја	СПС	406	36.54
					Ћубовић Урош	ДЕПОС	254	22.86
					Вујовић Даница	ДЕПОС	309	21.14
63	Трпава	1829	1462	79.93	Крмановић Рагомир	СПС	352	24.08
					Марковић Светомир	АС,САС,РПС	112	7.66
					Тодосијевић Миладин-Толе	СНО,САП	271	18.54
					Тодосијевић Станко	СРС	202	13.82
					Бојовић Вук	ДЕПОС	340	32.05
64	Куминовци	1276	1061	83.15	Лекић Сибин	СПС	458	43.17
					Стефановић Зорана	НРС	177	16.68

Прилог 2: Резултатни првог круга локалних избора у Чачку децембар 1992 - јануар 1993. - по бирачким местима

Бр. б.м.	Назив бирачког места	Уписаних бирача	Гласало бирача у I кругу	Изабраност у % у I кругу	Име кандидата	Предлагач	Резултат I круг	
							Број гласова	%
65	Атеница 1	1395	1104	79.14	Лаковић Милован	СПС	364	32.97
							149	13.50
							364	32.97
66	Атеница 2	1786	1442	80.74	Бошковић Станоје	САС	148	10.26
					Вујовић Зоран-Вујо	СПС	285	19.76
					Илић Војислав	ДЕПОС	303	21.01
					Којовић Бранимир	НРС	335	23.23
					Рафаловић Дамљан	СРС	109	7.56
					Станковић Василије-Мишо	РПС,ДС	93	6.45
67	Лозница	1359	973	71.60	Ђирковић А. Минодраг	ПГ	84	5.83
					Бојовић Милоје	СРС	364	37.41
					Којовић Радисав-Рашо	ДЕПОС	313	32.17
					Марић Михаило	СПС	257	26.41
					Јовановић Станојла-Цака	СПС	220	29.10
68	Јездина и Придворица	958	756	78.91	Ковачевић Рајко	СРС	157	20.77
					Симеуновић Милован	ДЕПОС	317	41.93
69	Парменац и Бељина	1386	1173	84.63	Илић Драган	ДЕПОС	337	28.73
					Милошевић Небојша	СРС	171	14.58
					Петровић Милун	АС,СНО,САС,САП	211	17.99
					Спасовић Бошко	СПС	292	24.89
70	Риђате, Паковраће, Међувршје и О. Бања	855	681	79.65	Ђојбашић Милија	РПС	88	7.50
					Тодосијевић Видоје	ДЕПОС	175	25.70
					Ђосић Радмила	СПС	226	33.19
					Ђосић Радован	АС,САС,СНО,РПС,САП.	242	35.54

Прилог 3: Резултатни срујои круја локалних избора у Чачку јануар 1993. - по бирачким местима

Бр. б.м.	Назив бирачког места	Уписаних бирача	Гласало бирача у П кругу	Изабраност у % у П кругу	Име кандидата	Предлагач	Резултат II круг	
							Број гласова	%
1	Алвациница 1	1675	539	32.18	Бабовић Бидан	ДЕПОС	273	50.65
2	Алвациница 2	680	224	32.94	Петковић Др. Јеремија	ГТ	247	45.83
2/2	Алвациница 2	1014	444	43.79	Луковић Милољуб	СРС	103	45.98
3	3. децембар 1	1834	207	11.29	Пауновић Десимир	СПС	96	42.86
4	3. децембар 2	1717	407	23.70	Луковић Милољуб	СРС	139	31.31
5	Кључ 1	1402	535	38.16	Пауновић Десимир	СПС	287	64.64
6	Кључ 2	1399	491	35.10	Вишњић – Кукић Емилија	ДЕПОС	85	41.06
7	Палилула 1	1071	369	34.45	Пејовић Сретен	СПС	116	56.04
8	Палилула 2	1097	258	23.52	Ђукић Р. Слободан	АС, САС, СНО, РПС, САП	241	59.21
9/1	Палилула 3	1419	448	31.57	Рајичић Др. Живко	ДЕПОС	151	37.10
9/2	Палилула 3	912	237	25.99	Јакшић Слободан-Јакша	ДЕПОС	190	35.51
10	Парк 1	1506	490	32.54	Мандић Бранко	СПС	335	62.62
11	Парк 2	1348	387	28.71	Ковачевић Радослав	ДЕПОС	168	34.22
					Нешовић Милош	СПС	305	62.12
					Ђорђевић Грעדраг	ДЕПОС	162	43.90
					Јованчевић Момир	СПС	199	53.93
					Јараковић Мирјана	ДЕПОС	100	38.76
					Поповић Др. Живана	СПС	155	60.08
					Вранић Неша	СПС	258	57.59
					Миладиновић Стеван	ДЕПОС	183	40.85
					Вранић Неша	СПС	139	58.65
					Миладиновић Стеван	ДЕПОС	97	40.93
					Аћимовић Милан	СПС	290	59.18
					Ђукић В. Живорад	ДЕПОС	190	38.78
					Лацмановић Вељко	ДЕПОС	128	33.07
					Савић Грעדраг	СРС	255	65.89

Прилог 3: Резултатни срујои локалних избора у Чачку јануар 1993. - по бирачким местима

Бр. б.м.	Назив бирачког места	Уписаних бирача	Гласало бирача у Ц кругу	Изазност у % у Ц кругу	Име кандидата	Предлагач	Резултат II круг	
							Број гласова	%
12	Парк 3	1498	365	24.37	Брадић Зоран	ДС, СДС, СНО, РПС, САП	165	45.21
					Сурудић Јелисавета-Јела	СПС	194	53.15
13	Парк 4	1764	367	20.80	Грујовић Богосав	ДЕПОС	102	27.79
					Илић Раде-Варкаш	ГГ	256	69.75
14	Кошутњак 1	1856	202	10.88	Бугарчић Рашко	СРС	95	47.03
					Пејовић Др. Деспот	ДЕПОС	105	51.98
15	Кошутњак 2	1755	103	5.87	Мирковић Драган	СПС	46	44.66
					Чоловић Душан	ДЕПОС	56	54.37
16	Кошутњак 3	1626	275	16.91	Лазовић Петар	ДЕПОС	104	37.82
					Циврић Богдан	СПС	168	61.09
17	Градски бедем 1	1480	628	42.43	Зарић Светлана	ДЕПОС	232	36.94
					Пауновић Стојан	СПС	383	60.99
18	Градски бедем 2	1508	652	43.24	Лазаревић Миодраг-1 Иво	ДЕПОС	331	50.77
					Симовић Рагомир-Раде	СПС	313	48.01
19	Стари град 1	1171	489	41.76	Гувајић Мирон	ДЕПОС	189	38.65
					Сикора Аубомир	СПС	290	59.30
20	Стари град 2	1122	530	47.24	Алексић Др. Градмир	СПС	313	59.06
					Радовановић Мр. Милош-Миња	ДЕПОС	204	38.49
21	Стари град 3	1155	370	32.03	Грујанац Милан	СПС	184	49.73
					Ковачевић Драган	ДЕПОС	182	49.19
22	Младост	1139	91	7.99	Ђуровић Сретен	СРС	55	60.44
					Симовић Милутин-Мићко	ДЕПОС	34	37.36
23	7. октобар 1	1060	285	26.89	Кнежевић Бошко	СПС	134	47.02
					Ракићевић Душко	ДЕПОС	145	50.88
24	7. октобар 2	1045	318	30.43	Василијевић Милан-Репар	ГГ	158	49.69
					Филиповић Милош	ДЕПОС	140	44.03

Прилог 3: Резултатни срујої круја локалних избора у Чачку јануар 1993. - по бирачким местима

Бр. б.м.	Назив бирачког места	Уписаних бирача	Гласало бирача у Ц кругу	Изабраност у % у Ц кругу	Име кандидата	Предлагач	Резултат Ц круг	
							Број гласова	%
25	Љубић кеј 1	1359	398	29.29	Бошњакковић Михаило Чврскић Лола	ДЕПОС СПС	158 232	39.70 58.29
26	Љубић кеј 2	1028	336	32.68	Васиљевић Радисав Петровић Родољуб	ДЕПОС СПС	120 204	35.71 60.71
27	Љубић кеј 3	1457	322	22.10	Булић Миодраг Весковић Вељко	ДЕПОС СРС	174 135	54.04 41.93
28	Сајмиште	1164	246	21.13	Бојовић Милија Брковић Љубомир	СРС ДЕПОС	130 112	52.85 45.53
29	Танаско Гајић	1762	552	31.33	Јовановић Ар. Владан Ницовић Драган	ДЕПОС ПГ	199 339	36.05 61.41
30/1	Рошци, Врнчани	290	98	33.79	Маслаћ М. Миленко Чврскић Секула	СПС СРС	83 15	84.69 15.31
30/2	Цагане	304	86	28.29	Маслаћ М. Миленко Чврскић Секула	СПС СРС	63 18	73.26 20.93
30/3	Врнчани, Рошци, Јанчићи	170	73	42.94	Маслаћ М. Миленко Чврскић Секула	СПС СРС	38 34	52.05 46.58
30/4	Јанчићи	213	33	15.49	Маслаћ М. Миленко Чврскић Секула	СПС СРС	22 11	66.67 33.33
31	Миоковци	967	606	62.67	Илић Димитрије Јелић Божидар	СПС ДЕПОС	288 309	47.52 50.99
32	Горња Горевница	1228	353	28.75	Југовић Радован Ђирић Грвослав	ДЕПОС СПС	162 182	45.89 51.56
33	Милићевци	899	360	40.04	Бајић Драган Тодоровић Милоје	ДЕПОС СПС	155 202	43.06 56.11
34/1	Пријевор	1226	367	29.93	Јојић А. Мирослав Миловановић Обрен-Бено	ДЕПОС СПС	157 206	42.78 56.13

Прилог 3: Резултатни срујни локалних избора у Чачку јануар 1993. - по бирачким местима

Бр. б.м.	Назив бирачког места	Уписаних бирача	Гласало бирача у II кругу	Изабраност у % у II кругу	Име кандидата	Предлагач	Резултат II круг	
							Број гласова	%
34/2	Видова	158	72	45.57	Јојић Д. Мирослав	ДЕПОС	55	76.39
35/1	Ракова	653	332	50.84	Миловановић Обрен-Бено	СПС	17	23.61
35/2	Соколићи	183	81	44.26	Гаишовић Петар	СПС	136	40.96
35/3	Вранићи	391	100	25.58	Митровић Радош-Крке	ДЕПОС	193	58.13
36	Трбушани 1	1164	297	25.52	Гаишовић Петар	СПС	38	46.91
37	Трбушани 2	1066	316	29.64	Митровић Радош-Крке	ДЕПОС	42	51.85
38	Лугови	1136	320	28.17	Гаишовић Петар	СПС	35	35.00
39	Љубић село 1	1370	255	18.61	Митровић Радош-Крке	ДЕПОС	62	62.00
40	Љубић село 2	1338	389	29.07	Видаковић А. Милан	СПС	121	40.74
41	Љубић село 3	1356	295	21.76	Ковачевић Милија	АС,СНО,РПС,САП	101	34.01
44	Прислонца	1249	318	25.46	Павловић Андрија-Ђана	ДЕПОС	72	24.24
45/1	Доња Третча	869	241	27.73	Влаховић Звонко	ДЕПОС	76	24.05
					Колаковић Милош	ПТ	235	74.37
					Боришић Милорад-Буака	ДЕПОС	108	33.75
					Јековић Љубиша	СПС	203	63.44
					Савковић Милан	СПС	151	59.22
					Старчевић Станко	ДЕПОС	94	36.86
					Луковић Миљко	СПС	278	71.47
					Милошевић Сапа	ДЕПОС	103	26.48
					Митровић Милисав	СПС	204	69.15
					Радовић Владан	ДЕПОС	88	29.83
					Костић Милисав	АС,САС,СНО,РПС,САП	140	44.03
					Правдић Милован	СПС	171	53.77
					Ђоковић Милија	СПС	56	23.24
					Урошевић Станмир	ДЕПОС	180	74.69

Прилог 3: Резултатни другої круїа локалних избора у Чачку јануар 1993. - по бирачким местима

Бр. б.м.	Назив бирачког места	Уписаних бирача	Гласало бирача у Ц кругу	Изазност у % у Ц кругу	Име кандидата	Предлагач	Резултат II круг	
							Број гласова	%
45/2	Горња Грегча	555	286	51.53	Ђоковић Милаја	СПС	90	31.47
					Урошевић Станимир	ДЕПОС	184	64.34
47/1	Остра	429	87	20.28	Белић М. Радомир	ДЕПОС	71	81.61
					Рагковић Андрија-Апо	СРС	15	17.24
47/2	Остра – Добриње	337	61	18.10	Белић М. Радомир	ДЕПОС	24	39.34
					Рагковић Андрија-Апо	СРС	37	60.66
47/3	Остра – Солинац	307	162	52.77	Белић М. Радомир	ДЕПОС	52	32.10
					Рагковић Андрија-Апо	СРС	108	66.67
49	Вујетинци	375	189	50.40	Ђавриловић Милољуб	ДЕПОС	95	50.26
					Мијаиловић Хранислав	СПС	92	48.68
54	Доња Горевница	776	355	45.75	Новаковић Радомир	ДЕПОС	81	22.82
					Петровић Радомир-Тошмај	СПС	270	76.06
55/1	Горичани	704	458	65.06	Весковић Драгиша	СРС	38	8.30
					Поповић Иван	СПС	413	90.17
55/2	Качулице	576	133	23.09	Весковић Драгиша	СРС	63	47.37
					Поповић Иван	СПС	67	50.38
56/1	Слатина	533	371	69.61	Ајдачић Љубинко	СПС	302	81.40
					Лишанчић Раде	ДЕПОС	65	17.52
56/2	Жаочани	309	188	60.84	Ајдачић Љубинко	СПС	86	45.74
					Лишанчић Раде	ДЕПОС	100	53.19
56/3	Премча	298	196	65.77	Ајдачић Љубинко	СПС	151	77.04
					Лишанчић Раде	ДЕПОС	39	19.90
56/4	Петница	238	161	67.65	Ајдачић Љубинко	СПС	120	74.53
					Лишанчић Раде	ДЕПОС	41	25.47

Прилог 3: Резултатни срујни локалних избора у Чачку јануар 1993. - по бирачким местима

Бр. б.м.	Назив бирачког места	Уписаних бирача	Гласало бирача у II кругу	Изабраност у % у II кругу	Име кандидата	Предлагач	Резултат II круг	
							Број гласова	%
57/1	Липница	560	262	46.79	Властелица Петар	ГГ	89	33.97
57/2	Рајак	347	117	33.72	Доловић Драган	ДЕПОС	166	63.36
60/1	Заблаће	991	420	42.38	Властелица Петар	ГГ	99	84.62
60/2	Вапа	539	264	48.98	Доловић Драган	ДЕПОС	16	13.68
61/1	Јевевица	312	92	29.49	Величковић Богољуб	ДЕПОС	192	45.71
61/2	Доња Јевевица	792	241	30.43	Винић Срећко	СПС	222	52.86
61/3	Бањица	383	213	55.61	Величковић Богољуб	ДЕПОС	66	25.00
62/1	Вилуша	755	302	40.00	Винић Срећко	СПС	195	73.86
62/2	Вилуша и Балуга	590	196	33.22	Кнежевић Ђорђе-Кнез	ДЕПОС	52	56.52
63/1	Трнава	1589	345	21.71	Рајић Душан-Душко	СПС	38	41.30
63/2	Трнава	240	109	45.42	Кнежевић Ђорђе-Кнез	ДЕПОС	76	31.54
64	Кулиновци	1276	431	33.78	Рајић Душан-Душко	СПС	160	66.39
65	Атеница I	1395	278	19.93	Сарић Остоја	СПС	36	16.90
					Ђубовић Урош	ДЕПОС	175	82.16
					Сарић Остоја	СПС	212	70.20
					Ђубовић Урош	ДЕПОС	83	27.48
					Сарић Остоја	СПС	144	73.47
					Ђубовић Урош	ДЕПОС	46	23.47
					Вујовић Даница	ДЕПОС	142	41.16
					Крсановић Рагомир	СПС	176	51.01
					Вујовић Даница	ДЕПОС	58	53.21
					Крсановић Рагомир	СПС	48	44.04
					Бојовић Вук	ДЕПОС	188	43.62
					Лекић Сибин	СПС	231	53.60
					Лаковић Милован	СПС	187	67.27
					Марковић Јован	ДЕПОС	84	30.22

Прилог 3: Резултатни другој круји локалних избора у Чачку јануар 1993. - по бирачким местима

Бр. б.м.	Назив бирачког места	Уписаних бирача	Гласало бирача у Ц кругу	Изабраност у % у Ц кругу	Име кандидата	Предлагач	Резултат II круг	
							Број гласова	%
66/1	Атеница 2	1317	313	23.77	Илић Војислав	ДЕПОС	153	48.88
					Којовић Бранимир	НРС	152	48.56
66/2	Атеница 2	469	190	40.51	Илић Војислав	ДЕПОС	22	11.58
					Којовић Бранимир	НРС	162	85.26
67	Лозница	1359	318	23.40	Бојовић Милоје	СРС	190	59.75
					Којовић Радисав-Рашо	ДЕПОС	121	38.05
68/1	Језина	589	124	21.05	Јовановић Станојла-Цака	СПС	61	49.19
					Симеуновић Милован	ДЕПОС	54	43.55
68/2	Придворица	369	99	26.83	Јовановић Станојла-Цака	СПС	51	51.52
					Симеуновић Милован	ДЕПОС	46	46.46
69/1	Бљина	840	224	26.67	Илић Драган	ДЕПОС	90	40.18
					Спасовић Бошко	СПС	130	58.04
69/2	Парменац	546	158	28.94	Илић Драган	ДЕПОС	77	48.73
					Спасовић Бошко	СПС	77	48.73
70/1	Риђате	204	63	30.88	Ђосић Радмица	СПС	41	65.08
					Ђосић Радован	АС,САС,СНО,РПС,САП.	18	28.57
70/2	Паковраће	377	148	39.26	Ђосић Радмица	СПС	62	41.89
					Ђосић Радован	АС,САС,СНО,РПС,САП.	80	54.05
70/3	Међувршје	94	33	35.11	Ђосић Радмица	СПС	10	30.30
					Ђосић Радован	АС,САС,СНО,РПС,САП.	19	57.58
70/4	Овчар Бања	179	68	37.99	Ђосић Радмица	СПС	35	51.47
					Ђосић Радован	АС,САС,СНО,РПС,САП.	33	48.53

Прилог 4: Резултатни локалних избора у Чачку 1996. - по бирачким местима

Б.М. бр.	Назив бирачког места	Уписан их бирача	Гласало бирача у I кругу	Изабраност у % у I кругу	Уписаних бирача у II кругу	Гласало бирача у II кругу	Изабраност у % у II кругу	Име кандидата	Предлагач	Резултат I круг		Резултат II круг	
										Број гласова	%	Број гласова	%
1	Авладиница I	1744	1401	80.33				Мајсторовић Ар Милорад	ГГ	263	18.77		
								Луковић Раденко	ЈУЛ	384	27.41		
								Поповић Ар Драшко	ЗАЈЕДНО	704	50.25		
2	Авладиница II	675	505	74.81	674	238	35.31	Милековић Милољуб - Граф	ЈУЛ	86	17.03		
								Пауновић Десимир	СПС	152	30.10	107	44.96
3	Авладиница II	1063	779	73.28	1063	445	41.86	Нешовић Милорад - Мико	ЗАЈЕДНО	241	47.72	127	53.36
								Милековић Милољуб - Граф	ЈУЛ	124	15.92		
								Пауновић Десимир	СПС	224	28.75	156	35.06
								Нешовић Милорад - Мико	ЗАЈЕДНО	385	49.42	284	63.82
4	3. децембар I	1827	1344	73.56	1826	809	44.30	Милановић Зоран	ЈУЛ	270	20.09		
								Карловић Драган	СПС	346	25.74	351	43.39
								Степановић Милић	ЗАЈЕДНО	660	49.11	433	53.52
								Лукић Мирослав - Баћко	ГГ	136	9.99		
								Ђујаничић Чедомир	ЈУЛ	119	8.74		
5	3. децембар II	1867	1362	72.95	1867	888	47.56	Јовановић Ар Саша	СПС	309	22.69	317	35.70
								Радичевић Предаг	СРС	100	7.34		
								Ђукић Мр Слободан	ЗАЈЕДНО	645	47.36	558	62.84
								Радивојевић Павле	ЈУЛ	155	14.76		
6	Јуљч I	1414	1050	74.26	1414	776	54.88	Мандић Бранко	СПС	345	32.86	347	44.72
								Ђусовић Добросав	ЗАЈЕДНО	501	47.71	416	53.61

Прилог 4: Резултатни локалних избора у Чачку 1996. - по бирачким местима

Б.М. бр.	Назив бирачког места	Уписан их бирача	Гласало бирача у I кругу	Изабраност у % у I кругу	Уписаних бирача у II кругу	Гласало бирача у II кругу	Изабраност у % у II кругу	Име кандидата	Предлагач	Резултат I круг		Резултат II круг	
										Број гласова	%	Број гласова	%
7	Кључ II	1415	1047	73.99	1415	811	57.31	Тоњић Радосић - Тоња	ЈУЛ	95	9.07		
								Нешовић Милош	СПС	346	33.05	315	38.84
								Енгелман Снежана	СРС	86	8.21		
								Филиповић Милош	ЗАЈЕДНО	474	45.27	472	58.20
8	Палилула I	1186	916	77.23	1185	578	48.78	Васљевић Боро	ГТ	266	29.04	284	49.13
								Странанчевић Н. Мирјана	ЈУЛ	69	7.53		
								Петровић Илија	СПС	248	27.07		
								Јараковић Радан	ЗАЈЕДНО	298	32.53	280	48.44
9	Палилула II	1099	761	69.24				Петровић Ч. Мијаг	ЈУЛ	56	7.36		
								Тодорић Ар Драган	СПС	252	35.34		
								Радоновић Зоран	ЗАЈЕДНО	405	56.80		
								Павловић Зоран - Баго	ГТ	100	9.75		
10	Палилула III	1368	1026	75.00	1369	731	53.40	Поповић В. Ар Илија	ЈУЛ	82	7.99		
								Вранић Неша	СПС	264	25.73	290	39.67
								Бојовић Зоран	СРС	76	7.41		
								Лазовић Милан	ЗАЈЕДНО	464	45.22	424	58.00
11	Палилула III	1005	710	70.65	1005	470	46.77	Павловић Зоран - Баго	ГТ	28	3.94		
								Поповић В. Ар Илија	ЈУЛ	83	11.69		
								Вранић Неша	СПС	163	22.96	197	41.91
								Бојовић Зоран	СРС	90	12.68		
								Лазовић Милан	ЗАЈЕДНО	305	42.96	268	57.02

Прилог 4: Резултатни локалних избора у Чачку 1996. - по бирачким местима

Б.М. бр.	Назив бирачког места	Уписаних бирача	Гласало бирача у I кругу	Изабраност у % у I кругу	Уписаних бирача у II кругу	Гласало бирача у II кругу	Изабраност у % у II кругу	Име кандидата	Предлагач	Резултат I круг		Резултат II круг	
										Број гласова	%	Број гласова	%
12	Парк I	1671	1212	72.53				Стефановић Драгољуб	ЈУЛ	137	11.30		
										330	27.23		
										695	57.34		
13	Парк II	1603	1092	68.12	1603	725	45.23	Доцуђа Милица	ЈУЛ	132	12.09		
								Пауновић Мирослав	СПС	274	25.09	296	40.83
								Драмлић Мирослав	СРС	143	13.10		
								Стевановић Обрад	ЗАЈЕДНО	483	44.23	407	56.14
14	Парк III	1689	1137	67.32				Марић Бранислав - Бране	ЈУЛ	135	11.87		
								Суручић Јелисавета	СПС	304	26.74		
								Ђуровић Драган	СРС	83	7.30		
								Броћић Небојша	ЗАЈЕДНО	579	50.92		
15	Парк IV	2072	1261	60.86	2072	714	34.46	Илић Раде - Варкаш	ГГ	298	23.63	244	34.17
								Ђуковић Богољуб	ЈУЛ	211	16.73		
								Видосављевић Слободан	СРС	189	14.99		
								Ђокић Живорад	ЗАЈЕДНО	503	39.89	451	63.17
16	Кошутњак I	1800	1230	68.33				Поповић Зоран	ЈУЛ	140	11.38		
								Томовић Десимир - Дејан	СПС	323	26.26		
								Пејовић Деспот - Дејан	ЗАЈЕДНО	715	58.13		
17	Кошутњак II	1868	1230	65.85	1868	661	35.39	Чутовић Михаило	ЈУЛ	87	7.07		
								Дазовић Ђуро	СПС	299	24.31	241	36.46
								Аврамовић Горан	СРС	280	22.76		
								Петровић Милован	ЗАЈЕДНО	501	40.73	409	61.88

Прилог 4: Резултатни локалних избора у Чачку 1996. - по бирачким местима

Б.М. бр.	Назив бирачког места	Уписан их бирача	Гласало бирача у I кругу	Изабраност у % у I кругу	Уписаних бирача у II кругу	Гласало бирача у II кругу	Изабраност у % у II кругу	Име кандидата	Предлагач	Резултат I круг		Резултат II круг	
										Број гласова	%	Број гласова	%
18	Кошутњак III	1639	1175	71.69	1639	828	50.52	Савковић Зоран	ГГ	334	28.43	409	49.40
								Ресимић Вуке	ЈУЛ	124	10.55		
								Цвирић Богдан	СПС	180	15.32		
								Танасковић Миодраг	ЗАЈЕДНО	436	37.11	381	46.01
19	Градски бедем I	1618	1244	76.89				Величковић Ар Владе	ЈУЛ	180	14.47		
								Гауновић Стојан	СПС	321	25.80		
								Николић Душан	ЗАЈЕДНО	704	56.59		
								Танасковић Велислав	ЈУЛ	140	11.40		
20	Градски бедем II	1556	1228	78.92				Вучићевић Ар Слободан	СПС	356	28.99		
								Ковачевић Драган	ЗАЈЕДНО	674	54.89		
								Беодраски Данило	ЈУЛ	158	19.46		
								Сикора Љубомир	СПС	204	25.12		
21	Стари град I	1192	812	68.12				Јовановић Ар Владе	ЗАЈЕДНО	412	50.74		
								Урошевић Милош	ГГ	60	6.80		
								Телебак Влада	ЈУЛ	42	4.76		
								Алексић Ар Градимир	СПС	280	31.75	253	42.74
22	Стари град II	1202	882	73.38	1202	592	49.25	Енгелман Ар Жељко	СРС	83	9.41		
								Јахимовић Миодраг	ЗАЈЕДНО	380	43.08	329	55.57
								Вучићевић Драгољуб	ЈУЛ	118	14.15		
								Станић Андрија	СПС	233	27.94		
23	Стари град III	1234	834	67.59				Дрињаковић Душан	ЗАЈЕДНО	451	54.08		

Прилог 4: Резултатни локалних избора у Чачку 1996. - по бирачким местима

Б.М. бр.	Назив бирачког места	Уписаних бирача	Гласало бирача у I кругу	Изабраност у % у I кругу	Уписаних бирача у II кругу	Гласало бирача у II кругу	Изабраност у % у II кругу	Име кандидата	Предлагач	Резултат I круг		Резултат II круг	
										Број гласова	%	Број гласова	%
24	Младоост	1226	726	59.22	1226	342	27.90	Милошевић Ар Милован	ЈУЛ	124	17.08		
								Пругић Зорница	СПС	117	16.12		
								Ђуровић Сретен	СРС	147	20.25	91	26.61
25	7. октобар I	1311	846	64.53				Радовановић Данило - Дачо	ЗАЈЕДНО	302	41.60	232	67.84
								Јелић Душанка	ЈУЛ	116	13.71		
								Драганић Гојко	СПС	197	23.29		
26	7. октобар II	1258	857	68.12				Василијевић Милан - Репар	ЗАЈЕДНО	494	58.39		
								Вучићевић Мирослав - Вучко	ЈУЛ	54	6.30		
								Војиновић Лука	СПС	228	26.60		
								Ерић Миноарг - Микица	НРС	87	10.15		
								Благојевић Предрга - Благоец	ЗАЈЕДНО	459	53.56		
27	Љубић кеј I	1396	1028	73.64	1396	746	53.44	Дамљановски Бранислав - Макс	ЈУЛ	143	13.91		
								Сенић Слободан	СПС	257	25.00	300	40.21
								Аћимовић Младолуб	СРС	94	9.14		
								Гапић Влаислав	ЗАЈЕДНО	461	44.84	431	57.77
28	Љубић кеј II	1198	783	65.36	1198	573	47.83	Петровић Родољуб	ГТ	214	27.33	239	41.71
								Симовић Душко	ЈУЛ	68	8.68		
								Чвркић Лола	СПС	154	19.67		
								Павловић Душан - Павлец	ЗАЈЕДНО	313	39.97	323	56.37

Прилог 4: Резултатии локалних избора у Чачку 1996. - по бирачким местима

Б.М. бр.	Назив бирачког места	Уписан их бирача	Гласало бирача у I кругу	Изабраност у % у I кругу	Уписаних бирача у II кругу	Гласало бирача у II кругу	Изабраност у % у II кругу	Име кандидата	Предлагач	Резултат I круг		Резултат II круг	
										Број гласова	%	Број гласова	%
29	Љубић ксј III	1588	1093	68.83	1588	698	43.95	Весковић Вељко	ПТ	87	7.96		
										146	13.36		
										185	16.93	227	32.52
30	Сажмиште	1250	770	61.60				Кандић Милан	ЗАЈЕДНО	484	44.28	456	65.33
										146	18.96		
										201	26.10		
31	Танаско Рајић	1803	1263	70.05				Андрејић Андреја	ЈУЛ	399	51.82		
										188	14.89		
										343	27.16		
										656	51.94		
32	Рошци, Врччани, Јанчићи	276	166	60.14	276	169	61.23	Богдијевић М. Славина	ЈУЛ	16	9.64		
										38	22.89	68	40.24
										26	15.66		
										82	49.40	98	57.99
										4	2.22		
33	Рошци, Врччани, Јанчићи	305	180	59.02	305	142	46.56	Васиљевић Живко	СПС	76	42.22	63	44.37
										24	13.33		
										63	35.00	76	53.52

Прилог 4: Резултатни локалних избора у Чачку 1996. - по бирачким местима

Б.М. бр.	Назив бирачког места	Уписаних бирача	Гласало бирача у I кругу	Изабраност у % у I кругу	Уписаних бирача у II кругу	Гласало бирача у II кругу	Изабраност у % у II кругу	Име кандидата	Предлагач	Резултат I круг		Резултат II круг	
										Број гласова	%	Број гласова	%
34	Рошци, Врчани, Јанчићи	160	91	56.88	160	77	48.13	Милосављевић Милка	ЈУЛ	6	6.59		
								Маслаћ Миленко	СПС	32	35.16	33	42.86
								Ђуновић Периша	СРС	13	14.29		
								Каранац Мила	ЗАЈЕДНО	39	42.86	43	55.84
								Милосављевић Милка	ЈУЛ	2	2.33		
35	Рошци, Врчани, Јанчићи	190	86	45.26	190	78	41.05	Маслаћ Миленко	СПС	29	33.72	34	43.59
								Ђуновић Периша	СРС	22	25.58		
								Каранац Мила	ЗАЈЕДНО	32	37.21	44	56.41
36	Мноковци	976	723	74.08				Кузмановић Драган	ГТ	370	51.18		
								Радојевић Милорад	ЗАЈЕДНО	335	46.33		
37	Горња Горевница	1181	851	72.06	1181	791	66.98	Алексић Мирослав - Микаш	ЈУЛ	97	11.40		
								Алексић Александар - Деловац	СПС	320	37.60	395	49.94
								Моићевић Милован	ЗАЈЕДНО	379	44.54	386	48.80
38	Милићевци	853	617	72.33	854	685	80.21	Нидовић Милован	СПС	273	44.25	364	53.14
								Костић Милисав	СРС	81	13.13		
								Радуловић Рајко	ЗАЈЕДНО	252	40.84	311	45.40
39	Пријевор, Вилова	1308	877	67.05	1308	651	49.77	Јовановић Стеван	СПС	362	41.28	275	42.24
								Пантелић Рашко	СРС	104	11.86		
								Јојић Мирослав	ЗАЈЕДНО	383	43.67	372	57.14
40	Пријевор, Вилова	144	97	67.36	144	64	44.44	Јовановић Стеван	СПС	34	35.05	25	39.06
								Пантелић Рашко	СРС	11	11.34		
								Јојић Мирослав	ЗАЈЕДНО	48	49.48	39	60.94

Прилог 4: Резултатни локалних избора у Чачку 1996. - по бирачким местима

Б.М. бр.	Назив бирачког места	Уписан их бирача	Гласало бирача у I кругу	Изабраност у % у I кругу	Уписаних бирача у II кругу	Гласало бирача у II кругу	Изабраност у % у II кругу	Име кандидата	Предлагач	Резултат I круг		Резултат II круг	
										Број гласова	%	Број гласова	%
41	Ракова, Сокољићи, Вранићи	647	469	72.49	747	436	58.37	Домановић Небојша	ЈУЛ	24	5.12		
								Митровић Ђорђе	СПС	171	36.46	180	41.28
								Митровић Радош - Крке	ЗАЈЕДНО	238	50.75	249	57.11
42	Ракова, Сокољићи, Вранићи	185	151	81.62	185	131	70.81	Домановић Небојша	ЈУЛ	60	39.74		
								Митровић Ђорђе	СПС	33	21.85	48	36.64
								Митровић Радош - Крке	ЗАЈЕДНО	55	36.42	79	60.31
43	Ракова, Сокољићи, Вранићи	430	316	73.49	430	296	68.84	Домановић Небојша	ЈУЛ	12	3.80		
								Митровић Ђорђе	СПС	170	53.80	184	62.16
								Митровић Радош - Крке	ЗАЈЕДНО	130	41.14	93	31.42
44	Трбушани I	1388	805	58.00				Дробњак Фране	СПС	336	41.74		
								Ковачевић Милајна - Куцаро	ЗАЈЕДНО	446	55.40		
								Колаковић Милош	ГГ	14	2.70		
45	Трбушани II	1348	519	38.50				Мирсавић Дејан	ЈУЛ	11	2.12		
								Продановић Бошко	СПС	120	23.12		
								Маслаћ Драган - Буљо	РС „Никола Пашић	17	3.28		
46	Лугови	1243	911	73.29				Милинковић Живога	ЗАЈЕДНО	351	67.63		
								Арсенијевић Бобан	ЈУЛ	135	14.82		
								Јековић Љубиша	СПС	265	29.09		
47	Љубић село I	1539	1044	67.84	1539	723	46.98	Стојановић Милица	ЗАЈЕДНО	467	51.26		
								Радиловић Саша	ЈУЛ	112	10.73		
								Савковић Милан	СПС	252	24.14	287	39.70
								Степанић Миодраг	СРС	189	18.10		
								Петрић Југослав	ЗАЈЕДНО	438	41.95	413	57.12

Прилог 4: Резултатни локалних избора у Чачку 1996. - по бирачким местима

Б.М. бр.	Назив бирачког места	Уписаних бирача	Гласало бирача у I кругу	Изабраност у % у I кругу	Уписаних бирача у II кругу	Гласало бирача у II кругу	Изабраност у % у II кругу	Име кандидата	Предлагач	Резултат I круг		Резултат II круг	
										Број гласова	%	Број гласова	%
48	Љубић село II	1524	1067	70.01				Павловић Славољуб	ЈУЛ	94	8.81		
49	Љубић село III	1478	969	65.56	1478	515	34.84	Митровић Ар Милансав	СПС	357	36.84	202	29.84
								Ковачић Милош	СРС	166	17.13		
								Пешић Милојица	ЗАЈЕДНО	410	42.31	311	45.94
50	Копевићи	1633	1165	71.34				Зимовић Љубиша	ЈУЛ	106	9.10		
								Радековић Милансав	СПС	167	14.33		
								Радовановић Стојанка	СРС	104	8.93		
								Вујадиновић Слободан - Боле	ЗАЈЕДНО	734	63.00		
51	Премина	1742	1316	75.55				Јовановић Радослав - Раде	СПС	709	53.88		
								Печенковић Бранко	СРС	215	16.34		
								Радојевић Бранка	ЗАЈЕДНО	334	25.38		
52	Прислоница	1224	893	72.96				Правић Милован	СПС	400	44.79		
								Костић Милансав	ЗАЈЕДНО	450	50.39		
53	Доња и Горња Трпача	838	610	72.79	837	522	62.37	Никићковић Пребраг	ГТ	62	10.16		
								Бојовић Момчило	СПС	221	36.23	242	46.36
								Милић Слободан	СРС	46	7.54		
54	Доња и Горња Трпача	533	412	77.30	532	334	62.78	Јовановић Бошко	ЗАЈЕДНО	252	41.31	277	53.07
								Никићковић Пребраг	ГТ	151	36.65		
								Бојовић Момчило	СПС	57	13.83	119	35.63
								Милић Слободан	СРС	9	2.18		
								Јовановић Бошко	ЗАЈЕДНО	184	44.66	212	63.47

Прилог 4: Резултатни локалних избора у Чачку 1996. - по бирачким местима

Б.М. бр.	Назив бирачког места	Уписан их бирача	Гласало бирача у I кругу	Изабраност у % у I кругу	Уписаних бирача у II кругу	Гласало бирача у II кругу	Изабраност у % у II кругу	Име кандидата	Предлагач	Резултат I круг		Резултат II круг	
										Број гласова	%	Број гласова	%
55	Бадуга (Аубићска), Станчићи, Мојсиње	368	279	75.82	368	237	64.40	Томашевић Драгомир - Мимо Ц	ЈУЛ	10	3.58		
56	Бадуга (Аубићска), Станчићи, Мојсиње	267	243	91.01	267	217	81.27	Јовановић Видосав - Вићо	СПС	28	10.04	14	5.91
57	Бадуга (Аубићска), Станчићи, Мојсиње	723	577	79.81	723	551	76.21	Прељић Томислав	ЗАЈЕДНО	222	79.57	218	91.98
								Томашевић Драгомир - Мимо Ц	ЈУЛ	16	6.58		
								Јовановић Видосав - Вићо	СПС	133	54.73	135	62.21
								Прељић Томислав	ЗАЈЕДНО	83	34.16	79	36.41
								Томашевић Драгомир - Мимо Ц	ЈУЛ	61	10.57		
								Јовановић Видосав - Вићо	СПС	266	46.10	323	58.62
								Прељић Томислав	ЗАЈЕДНО	212	36.74	206	37.39
								Стојановић Милорад	ГТ	18	5.56		
								Анђељић С. Драган	ГТ	53	16.36		
58	Остра	406	324	79.80	406	247	60.84	Златић Саша	ЈУЛ	8	2.47		
								Мијалиновић Душан	СПС	64	19.75	91	36.84
								Белић Радомир	ЗАЈЕДНО	144	44.44	143	57.89
								Стојановић Милорад	ГТ	15	7.01		
								Анђељић С. Драган	ГТ	11	5.14		
59	Остра	306	214	69.93	306	143	46.73	Златић Саша	ЈУЛ	10	4.67		
								Мијалиновић Душан	СПС	63	29.44	61	42.66
								Белић Радомир	ЗАЈЕДНО	82	38.32	79	55.24

Прилог 4: Резултатни локалних избора у Чачку 1996. - по бирачким местима

Б.М. бр.	Назив бирачког места	Уписаних бирача	Гласало бирача у I кругу	Изабраност у % у I кругу	Уписаних бирача у II кругу	Гласало бирача у II кругу	Изабраност у % у II кругу	Име кандидата	Предлагач	Резултат I круг		Резултат II круг	
										Број гласова	%	Број гласова	%
60	Остра	274	209	76.28	274	184	67.15	Стојановић Милорад	ГТ	53	25.36		
								Анђељић С. Драган	ГТ	16	7.66		
								Златић Саша	ЈУЛ	5	2.39		
								Мијаиловић Душан	СПС	54	25.84	77	41.85
								Белић Радомир	ЗАЈЕДНО	69	33.01	105	57.07
61	Бечањ	340	255	75.00				Сенић Милош - Грк	СПС	102	40.00		
								Белић Милован - Рум	ЗАЈЕДНО	149	58.43		
62	Бечањ	476	331	69.54				Сенић Милош - Грк	СПС	176	53.17		
								Белић Милован - Рум	ЗАЈЕДНО	145	43.81		
63	Бечањ	124	97	78.23				Сенић Милош - Грк	СПС	35	36.08		
								Белић Милован - Рум	ЗАЈЕДНО	61	62.89		
64	Вујстинци	384	301	78.39	384	345	89.84	Милатовић Миливоје - Дазовац	СПС	143	47.51	170	49.28
								Момчиновић Милан	ЗАЈЕДНО	147	48.84	174	50.43
65	Бресница	330	220	66.67				Ђокић Миломуб - Мићо	СПС	115	52.27		
								Видојевић Горан - Тоћин	ЗАЈЕДНО	94	42.73		
66	Бресница	242	171	70.66				Ђокић Миломуб - Мићо	СПС	73	42.69		
								Видојевић Горан - Тоћин	ЗАЈЕДНО	92	53.80		
67	Бресница	826	552	66.83				Ђокић Миломуб - Мићо	СПС	207	37.50		
								Видојевић Горан - Тоћин	ЗАЈЕДНО	317	57.43		
68	Мрчајевци I	989	556	56.22				Илић Димитрије - Анко	ЈУЛ	104	18.71		
								Драгутиновић Благоје	СПС	125	22.48		
								Гостињац Др Зора	ЗАЈЕДНО	298	53.60		

Прилог 4: Резултатни локалних избора у Чачку 1996. - по бирачким местима

Б.М. бр.	Назив бирачког места	Уписан их бирача	Гласало бирача у I кругу	Изабраност у % у I кругу	Уписаних бирача у II кругу	Гласало бирача у II кругу	Изабраност у % у II кругу	Име кандидата	Предлагач	Резултат I круг		Резултат II круг	
										Број гласова	%	Број гласова	%
69	Мрчајевци II	1311	854	65.14	1311	724	55.23	Павловић Божидар - Божо Неговановић Вељко - Цуговац	ЈУЛ СПС	122 370	14.29 43.33	384	53.04
70	Катрга	867	562	64.82				Сечивановић Живко Спасовић Милоје Јовановић Миљојко	ЗАЈЕДНО СПС СРС	329 191 50	38.52 33.99 8.90	331	45.72
71	Доња Горевница	771	547	70.95	771	472	61.22	Арнаутовић Добривоје Дазовић Милivoје Адемовић Ж. Радомир - Стамен Адемовић Мирослав	ЗАЈЕДНО ЈУЛ СПС ЗАЈЕДНО	292 63 220 226	51.96 11.52 40.22 41.32	224	47.46
72	Горичани и Качулице	706	529	74.93	706	431	61.05	Николић Обрад Златић Милош Поговић Иван Марић Петар	ГГ ЈУЛ СПС ЗАЈЕДНО	146 12 218 125	27.60 2.27 41.21 23.63	161	37.35
73	Горичани и Качулице	593	351	59.19	593	300	50.59	Николић Обрад Златић Милош Поговић Иван Марић Петар	ГГ ЈУЛ СПС ЗАЈЕДНО	16 5 178 127	4.56 1.42 50.71 36.18	168	56.00
74	Слатина, Жаочани, Премећа, Петница	562	448	79.72				Мацаревић Слободан Ајдачић Љубинко Пузић Михаило	ЈУЛ СПС ЗАЈЕДНО	28 338 60	6.25 75.45 13.39		
75	Слатина, Жаочани, Премећа, Петница	316	263	83.23				Мацаревић Слободан Ајдачић Љубинко Пузић Михаило	ЈУЛ СПС ЗАЈЕДНО	7 203 48	2.66 77.19 18.25		

Прилог 4: Резултатни локалних избора у Чачку 1996. - по бирачким местима

Б.М. бр.	Назив бирачког места	Уписан их бирача	Гласало бирача у I кругу	Изабраност у % у I кругу	Уписаних бирача у II кругу	Гласало бирача у II кругу	Изабраност у % у II кругу	Име кандидата	Предлагач	Резултат I круг		Резултат II круг	
										Број гласова	%	Број гласова	%
76	Слатина, Жаочани, Премећа, Петница	284	232	81.69				Мацаревих Слободан	ЈУЛ	17	7.33		
								Ајдачић Љубинко	СПС	149	64.22		
								Пузић Михаило	ЗАЈЕДНО	55	23.71		
77	Слатина, Жаочани, Премећа, Петница	233	176	75.54				Мацаревих Слободан	ЈУЛ	8	4.55		
								Ајдачић Љубинко	СПС	134	76.14		
								Пузић Михаило	ЗАЈЕДНО	28	15.91		
78	Рајац и Липница	612	415	67.81				Властелина Петар	ГТ	217	52.29		
								Гостињац Драгоје - Драган	СРС	24	5.78		
								Шибалић Дејан	ЗАЈЕДНО	159	38.31		
79	Рајац и Липница	358	223	62.29				Властелина Петар	ГТ	179	80.27		
								Гостињац Драгоје - Драган	СРС	5	2.24		
								Шибалић Дејан	ЗАЈЕДНО	36	16.14		
80	Брезовице	145	131	90.34				Марић Михаило	СПС	102	77.86		
								Мајсторовић Верољуб	ЗАЈЕДНО	20	15.27		
								Кривокућа Драгован	ЈУЛ	116	15.96		
81	Мршинци и Кукићи	1114	727	65.26	1111	533	47.97	Вујиновић Гојко	СПС	281	38.65	240	45.03
								Драгићевих Момир	ЗАЈЕДНО	291	40.03	282	52.91
								Кривокућа Драгован	ЈУЛ	34	10.21		
82	Мршинци и Кукићи	480	333	69.38	480	229	47.71	Вујиновић Гојко	СПС	181	54.35	132	57.64
								Драгићевих Момир	ЗАЈЕДНО	99	29.73	88	38.43
								Јовановић Драгослав - Драган	ЈУЛ	60	7.91		
83	Заблаће и Вапа	972	759	78.09	972	526	54.12	Винић Срећко	СПС	286	37.68	213	40.49
								Зарић Мирско	ЗАЈЕДНО	368	48.48	305	57.98

Прилог 4: Резултатни локалних избора у Чачку 1996. - по бирачким местима

Б.М. бр.	Назив бирачког места	Уписан их бирача	Гласало бирача у I кругу	Изабраност у % у I кругу	Уписаних бирача у II кругу	Гласало бирача у II кругу	Изабраност у % у II кругу	Име кандидата	Предлагач	Резултат I круг		Резултат II круг	
										Број гласова	%	Број гласова	%
84	Заблаће и Вапа	546	439	80.40	546	366	67.03	Јовановић Драгослав - Драган Винић Срећко	ЈУЛ СПС	28 216	6.38 49.20		217 59.29
85	Јежевица и Бањца	330	201	60.91	330	143	43.33	Зарић Мирко Маговић Драган Алеч Иван Нешовић Давид	ЗАЈЕДНО ГТ ЈУЛ СПС	160 13 43 34	36.45 6.47 21.39 16.92	138 98	37.70 68.53
86	Јежевица и Бањца	859	550	64.03	859	349	40.63	Турчић Добривоје - Туре Маговић Драган Алеч Иван Нешовић Давид	ЗАЈЕДНО ГТ ЈУЛ СПС	95 72 30 169	47.26 13.09 5.45 30.73	98 143	56.45 40.97
87	Јежевица и Бањца	389	254	65.30	389	148	38.05	Турчић Добривоје - Туре Маговић Драган Алеч Иван Нешовић Давид	ЗАЈЕДНО ГТ ЈУЛ СПС	236 87 30 58	42.91 34.25 11.81 22.83	197 93	56.45 62.84
88	Влауша и Бадуга (Трнавска)	763	580	76.02	763	510	66.84	Турчић Добривоје - Туре Тумуровић Милошуб - Баго Тубовић Милојко - Ђубо Симовић Радмица - Рашо Спасојевић Петар Василић Властимир - Далек	ЗАЈЕДНО ГТ ЈУЛ СПС СРС ЗАЈЕДНО	62 3 29 209 55 267	24.41 0.52 5.00 36.03 9.48 46.03	55 248	37.16 48.63
													240 47.06

Прилог 4: Резултатни локалних избора у Чачку 1996. - по бирачким местима

Б.М. бр.	Назив бирачког места	Уписаних бирача	Гласало бирача у I кругу	Изабраност у % у I кругу	Уписаних бирача у II кругу	Гласало бирача у II кругу	Изабраност у % у II кругу	Име кандидата	Предлагач	Резултат I круг		Резултат II круг	
										Број гласова	%	Број гласова	%
89	Винуша и Бадуга (Трнавска)	595	447	75.13	595	232	38.99	Тумуровић Милољуб - Баго	ГТ	183	40.94		
								Ђубовић Милојко - Ђубо	ЈУА	32	7.16		
								Славовић Радоша - Рашо	СПС	56	12.53	101	43.53
								Спасојевић Петар	СРС	41	9.17		
90	Трнава	2179	1334	61.22	2179	848	38.92	Василић Властимир - Дале	ЗАЈЕДНО	115	25.73	128	55.17
								Павловић Дикан	ЈУА	156	11.69		
								Живковић Драгиша - Зец	СПС	298	22.34	298	35.14
								Станојевић Борислав - Боро	ЗАЈЕДНО	547	41.00	534	62.97
91	Кулиновци	1351	1018	75.35				Мутаџић Милован	СРС	263	19.72		
								Вучићевић Раденко	ЈУА	80	7.86		
								Леквић Сибин	СПС	263	25.83		
								Бојовић Вук	ЗАЈЕДНО	632	62.08		
92	Атеница I	1525	1056	69.25				Костић Миленко - Мићо	ЈУА	89	8.43		
								Павловић Миломир - Мићо	СПС	308	29.17		
								Илић Војислав	ЗАЈЕДНО	598	56.63		
								Николић Милан	ЈУА	135	13.39		
93	Атеница II	1511	1008	66.71				Караџић Радослав	СПС	261	25.89		
								Илић Велимир	ЗАЈЕДНО	550	54.56		
								Николић Милан	ЈУА	48	14.68		
								Караџић Радослав	СПС	70	21.41		
94	Атеница II	485	327	67.42				Илић Велимир	ЗАЈЕДНО	189	57.80		

Прилог 4: Резултатни локалних избора у Чачку 1996. - по бирачким местима

Б.М. бр.	Назив бирачког места	Уписан их бирача	Гласало бирача у I кругу	Изабраност у % у I кругу	Уписаних бирача у II кругу	Гласало бирача у II кругу	Изабраност у % у II кругу	Име кандидата	Предлагач	Резултат I круг		Резултат II круг	
										Број гласова	%	Број гласова	%
95	Ловница	1475	954	64.68	1475	429	29.08	Бојовић Милоје	ГТ	215	22.54		
								Станишић Милан	ЈУЛ	38	3.98		
								Шиљковић Здравко	СПС	231	24.21	150	34.97
								Станојевић Велимир	ЗАЈЕДНО	419	43.92	267	62.24
96	Замна и Придворица	586	363	61.95				Величић Мирко	ЈУЛ	73	20.11		
								Радоњаковић Мила	СПС	99	27.27		
								Милутиновић Милансав	ЗАЈЕДНО	169	46.56		
								Величић Мирко	ЈУЛ	21	8.43		
97	Језина и Придворица	366	249	68.03				Радоњаковић Мила	СПС	56	22.49		
								Милутиновић Милансав	ЗАЈЕДНО	154	61.85		
								Милоњаковић Миролуб	ГТ	209	33.39	187	51.23
								Спасовић Бошко	СПС	189	30.19	172	47.12
99	Бељина и Пармецац	564	449	79.61	564	325	57.62	Поповић Бранко	ЗАЈЕДНО	199	31.79		
								Милоњаковић Миролуб	ГТ	263	58.57	215	66.15
								Спасовић Бошко	СПС	106	23.61	104	32.00
								Поповић Бранко	ЗАЈЕДНО	63	14.03		
100	Риђаче, Паковаће, Међурарије и Овчар бања	190	152	80.00	190	102	53.68	Милоњаковић Бранимир	ЈУЛ	10	6.58		
								Никићковић Љубивоје	СПС	60	39.47	58	56.86
								Тростић Димитрије	ЗАЈЕДНО	73	48.03	43	42.16

Прилог 4: Резултатни локалних избора у Чачку 1996. - по бирачким местима

Б.М. бр.	Назив бирачког места	Уписаних бирача	Гласало бирача у I кругу	Изабраност у % у I кругу	Уписаних бирача у II кругу	Гласало бирача у II кругу	Изабраност у % у II кругу	Име кандидата	Предлагач	Резултат I круг		Резултат II круг	
										Број гласова	%	Број гласова	%
101	Риђаг, Паковраће, Међуршје и Овчар бања	387	290	74.94	387	212	54.78	Миловановић Бранимир	ЈУЛ	11	3.79		
								Никифоровић Љубивоје	СПС	124	42.76	84	39.62
								Тосић Димитрије	ЗАЈЕДНО	146	50.34	127	59.91
102	Риђаг, Паковраће, Међуршје и Овчар бања	97	73	75.26	97	34	35.05	Миловановић Бранимир	ЈУЛ	12	16.44		
								Никифоровић Љубивоје	СПС	12	16.44	5	14.71
								Тосић Димитрије	ЗАЈЕДНО	41	56.16	27	79.41
103	Риђаг, Паковраће, Међуршје и Овчар бања	183	137	74.86	183	88	48.09	Миловановић Бранимир	ЈУЛ	39	28.47		
								Никифоровић Љубивоје	СПС	28	20.44	34	38.64
								Тосић Димитрије	ЗАЈЕДНО	62	45.26	45	51.14

Прилог 5: Резултатни локалних избора у Чачку 2000. - по бирачким местима

Бр. б.м.	Назив бирачког места	Уписаних бирача	Гласало бирача	Издазност у %	Име кандидата	Предлагач	Резултат	
							Број гласова	%
1	Авациница I	1990	1720	86.43	Драшкић Милан	СПО	35	2.03
							1,127	65.52
							388	22.56
2	Авациница II	1845	1573	85.26	Петковић Младен - Млађо	ГГ РЕПАР	57	3.62
					Петковић Зоран - Гвожђар	СПО	115	7.31
					Суботић Марко	СРС	51	3.24
					Токовић Милорад	СПС-ЈУА	274	17.42
					Чворовић Зоран - Зоф	АОС	961	61.09
					Шипетић Светозар	ГГ	65	4.13
3	3. децембар I	1864	1557	83.53	Видојевић Радојко - Рацо	СПС-ЈУА	383	24.60
					Милићевић Бошко	СРС	47	3.02
					Коста Ар Милошевић	АОС	1,073	68.91
					Станковић Синиша	СПО	18	1.16
4	3. децембар II	1813	1547	85.33	Косић Душан	АОС	1,060	68.52
					Красојевић Весна	СРС	59	3.81
					Лазић Саша	СПС-ЈУА	345	22.30
					Урошевић Димитрије	СПО	50	3.23

Прилог 5: Резултатни локалних избора у Чачку 2000. - по бирачким местима

Бр. б.м.	Назив бирачког места	Уписаних бирача	Гласало бирача	Издазност у %	Име кандидата	Предлагач	Резултат	
							Број гласова	%
5	Кључ I	1555	1280	82.32	Бојовић Драган	СПС-ЈУЛ	352	27.50
							30	2.34
							86	6.72
							744	58.13
							25	1.95
6	Кључ II	1514	1269	83.82	Благојевић Мирка	АОС	48	3.78
							787	62.02
							375	29.55
							35	2.76
							30	2.72
7	Палилула I	1274	1104	86.66	Јовановић Савка	СПС-ЈУЛ	59	5.34
							250	22.64
							738	66.85
							71	7.85
							30	2.72
8	Палилула II	1086	905	83.33	Јовановић Р. Драган	АОС	202	22.32
							602	66.52
							11	1.22
							71	7.85
							384	19.43
9	Палилула III	2373	1976	83.27	Јовићевић Пребраг - Пеца	СПО	121	6.12
							115	5.82
							103	5.21
							1,170	59.21
							103	5.21

Прилог 5: Резултатни локалних избора у Чачку 2000. - по бирачким местима

Бр. б.м.	Назив бирачког места	Уписаних бирача	Гласало бирача	Издајност у %	Име кандидата	Предлагач	Резултат	
							Број гласова	%
10	Парк I	1670	1401	83.89	Јованић Снежана	ГГ РЕПАР	48	3.43
						СРС	43	3.07
						СПО	55	3.93
						СПС-ЈУЛ	326	23.27
11	Парк II	1572	1242	79.01	Бусловић Добросав - Бусло	АОС	877	62.60
					Бугарски Слободан	СПО	77	6.20
					Петровић Милан	АОС	808	65.06
					Танкосић Војо	СРС	54	4.35
					Ђубовић Милојко	СПС-ЈУЛ	268	21.58
					Војиновић Стојан	СРС	83	5.73
12	Парк III	1816	1448	79.74	Вуковић Мирослав - Челе	ГГ	97	6.70
					Ђеремић Желмир	СПО	74	5.11
					Ружичић Иван	АОС	905	62.50
					Цупаћ Оливера - Ома	СПС-ЈУЛ	259	17.89
13	Парк IV	2171	1716	79.04	Васовић Драган	СПС-ЈУЛ	309	18.01
					Добричић Драгољуб	СРС	79	4.60
					Ђокић Живорад	СПО	45	2.62
					Јовичић Вучко	АОС	1097	63.93
					Петковић Петар - Поп	ГГ	150	8.74

Прилог 5: Резултатни локалних избора у Чачку 2000. - по бирачким местима

Бр. б.м.	Назив бирачког места	Уписаних бирача	Гласало бирача	Издазност у %	Име кандидата	Предлагач	Резултат	
							Број гласова	%
14	Кошутњак I	1788	1461	81.71	Буквић Др Слободан	АОС	1,006	68.86
						СРС	46	3.15
						СПО	69	4.72
15	Кошутњак II	2076	1705	82.13	Босић Јосиф	СПС-ЈУЛ	309	21.15
					Василијевић Мирослав	СПО	54	3.17
					Марић Др Видоје	АОС	1145	67.16
					Радовановић Раде - Раце	СПС-ЈУЛ	391	22.93
					Шековић Михаило	СРС	84	4.93
16	Кошутњак III	1788	1518	84.90	Баралић Блажен	СПО	52	3.43
					Виторовић Радич - Драгачевац	СРС	119	7.84
					Савковић Зоран	ГТ	311	20.49
					Тодоровић Милорад	АОС	970	63.90
					Василијевић Василије	ГТ	36	2.57
17	Градски бедем I	1643	1401	85.27	Јовановић Д. Зоран	СПО	76	5.42
					Николић Душан	АОС	938	66.95
					Ручицај Хуберт	СРС	17	1.21
					Тугановић Миленко	СПС-ЈУЛ	302	21.56
					Васовић Зоран - Васо	СПО	74	5.57
18	Градски бедем II	1523	1329	87.26	Величковић Др. Владе	СПС-ЈУЛ	345	25.96
					Ерић Др. Светлана	АОС	826	62.15
					Јеремић Живорад - Жико	СРС	43	3.24

Прилог 5: Резултатни локалних избора у Чачку 2000. - по бирачким местима

Бр. б.м.	Назив бирачког места	Уписаних бирача	Гласало бирача	Издазност у %	Име кандидата	Предлагач	Резултат	
							Број гласова	%
19	Стари град I	1173	974	83.03	Алексић Др. Градимир	СПС-ЈУА	276	28.34
							33	3.39
							47	4.83
20	Стари град II	1097	925	84.32	Јовановић Др. Владан	СПО	20	2.05
					Пешић Зоран	АОС	576	59.14
					Вукашиновић Др. Драган	ГТ	225	24.32
					Ковачевић Драган -Ковач	АОС	539	58.27
					Петровић Бранимир -Бане	СПО	25	2.70
Станковић Весна	СРС	83	8.97					
21	Стари град III	1150	938	81.57	Арињаковић Душан	АОС	655	69.83
					Кнежевић Јован	СПО	23	2.45
					Лазић Живојин -Жико Кинез	СПС-ЈУА	198	21.11
					Селаковић Андрија	СРС	26	2.77
					Илић Момчило -Чарапић	АОС	547	57.52
22	Млаваост	1126	951	84.46	Јоловић Милорад	СПС-ЈУА	173	18.19
					Николић Слободан -Цобен	СРС	52	5.47
					Радовановић Данило -Дачо	СПО	158	16.61
					Василијевић Милан -Репар	ГТ РЕПАР	108	9.67
23	7. октобар I	1348	1117	82.86	Рагннић Гојко -Црногорац	СПС-ЈУА	232	20.77
					Петровић Милан -Нони	СРС	33	2.95
					Шеловић Јосип -Шеле	АОС	713	63.83

Прилог 5: Резултатни локалних избора у Чачку 2000. - по бирачким местима

Бр. б.м.	Назив бирачког места	Уписаних бирача	Гласало бирача	Изабраност у %	Име кандидата	Премагач	Резултат	
							Број гласова	%
24	7. октобар II	1282	1063	82.92	Благојевић Предрог -Благец	АОС	723	68.02
							38	3.57
							246	23.14
							34	3.20
25	Љубић кеј I	1370	1158	84.53	Кандић Милан	АОС	723	62.44
							46	3.97
							305	26.34
							40	3.45
26	Љубић кеј II	1166	935	80.19	Домановић Милош	СРС	31	3.32
							64	6.84
							595	63.64
							223	23.85
27	Љубић кеј III	1682	1424	84.66	Белић Радомир	СРС	85	5.97
							258	18.12
							53	3.72
							960	67.42
28	Сајмиште	1288	1020	79.19	Стојковић Видосав -Виде	ГГ РЕПАР	26	1.83
							80	7.84
							197	19.31
							696	68.24
					Радовић Драган -Течо	СПО	50	4.90

Прилог 5: Резултатни локалних избора у Чачку 2000. - по бирачким местима

Бр. б.м.	Назив бирачког места	Уписаних бирача	Гласало бирача	Изазност у %	Име кандидата	Предлагач	Резултат	
							Број гласова	%
29	Танаско Рајић	1802	1537	85.29	Вучићевић Радослав - Раде	СРС	156	10.15
							65	4.23
							357	23.23
							894	58.17
30	Рошци, Врњчани, Јанчићи	832	653	78.49	Госпавић Михаило - Кисинџер	ГТ	11	1.68
							56	8.58
							29	4.44
							281	43.03
31	Милоковци	952	809	84.98	Теофиловић Желимир	СПС-ЈУЛ	260	39.82
							18	2.22
							282	34.86
							241	29.79
32	Горња Горевница	952	809	84.98	Ковачевић Пантелија - Квит	СРС	18	2.22
							282	34.86
							241	29.79
							251	31.03
33	Милићевци	823	709	86.15	Ђорђевић Александар - Доловац	СПС-ЈУЛ	350	43.26
							573	70.83
							15	1.85
							45	5.56
33	Милићевци	823	709	86.15	Ђорђевић Чedomир - Чедо	АОС	43	6.06
							37	5.22
							252	35.54
							354	49.93

Прилог 5: Резултатни локалних избора у Чачку 2000. - по бирачким местима

Бр. б.м.	Назив бирачког места	Уписаних бирача	Гласало бирача	Издајност у %	Име кандидата	Премлагач	Резултат	
							Број гласова	%
34	Пријевор, Видова	1403	1165	83.04	Брковић Бранимир -Аско	СРС	42	3.61
							69	5.92
							274	23.52
							594	50.99
35	Ракова, Соколићи, Вранићи	1225	1042	85.06	Чарапић Иван	СПО	140	12.02
							191	18.33
							543	52.11
							12	1.15
36	Трбушани I	1365	991	72.60	Весковић Војкан	СПО	260	24.95
							22	2.22
							554	55.90
							359	36.23
37	Трбушани II	1273	838	65.83	Илић Стојан -Цоле	СРС	36	3.63
							33	3.94
							83	9.90
							459	54.77
38	Лутови	1244	1067	85.77	Крвчић Драгојло	СПО	10	1.19
							219	26.13
							281	26.34
							644	60.36
					Оташевић Слободан -Огаш	СРС	77	7.22
							36	3.37

Прилог 5: Резултатни локалних избора у Чачку 2000. - по бирачким местима

Бр. б.м.	Назив бирачког места	Уписаних бирача	Гласало бирача	Изразност у %	Име кандидата	Предлагач	Резултат	
							Број гласова	%
39	Љубић село I	1273	838	65.83	Брковић Драган -Лано	УСС	57	6.80
						АОС	810	96.66
						СРС	35	4.18
						СПО	108	12.89
						СПС-ЈУА	318	37.95
40	Љубић село II	1510	1573		Брковић Љубомир	АОС	773	49.14
					Николић Миломир	СПС-ЈУА	399	25.37
					Павловић Велибор	СРС	57	3.62
					Старчевић Станко	СПО	59	3.75
					Ђорђевић Димитрије	СПС-ЈУА	276	23.43
41	Љубић село III	1460	1178	80.68	Кићановић Богдан	СРС	69	5.86
					Пешић Милојиза	АОС	742	62.99
					Симовић Живојин	СПО	54	4.58
					Вујачиновић Слободан -Боле	СПО	155	10.90
					Петровић Вигомир -Виго	СПС-ЈУА	174	12.24
42	Ковчевићи	1652	1422	86.08	Петровић Срећко	СРС	36	2.53
					Радовановић Тихомир	АОС	937	65.89
					Томашевић Миладин -Томаш	ГГ	87	6.12
					Бојовић Војислав -Вошко	СРС	97	6.53
					Илић Живорад -Бајовац	АОС	867	58.34
43	Премина	1752	1486	84.82	Јовановић Радослав -Гаде	СПС-ЈУА	478	32.17

Прилог 5: Резултатни локалних избора у Чачку 2000. - по бирачким местима

Бр. б.м.	Назив бирачког места	Уписаних бирача	Гласало бирача	Издазност у %	Име кандидата	Предлагач	Резултат	
							Број гласова	%
44	Прислоница	1180	1002	84.92	Ковачевић Миломир	СПС-ЈУЛ	353	35.23
					Пејовић Томислав	СРС	36	3.59
					Поповић Првослав -Прле	АОС	575	57.39
					Јевтовић Војимир -Вуковац	СПС-ЈУЛ	356	31.99
45	Доња и Горња Трепча	1351	1113	82.38	Јокић Благомир -Блашко	АОС	632	56.78
					Перишић Милан	СПО	68	6.11
					Стевановић Милосав -Дођо	СРС	34	3.05
					Гашиновић Милан	АОС	507	44.79
					Петровић Слободан	СРС	53	4.68
46	Бауга (Љубићска), Станчићи, Мојсиње	1324	1132	85.50	Радисављевић Богосав	УСС	89	7.86
					Ранковић Раденко	СПС-ЈУЛ	307	27.12
					Рољевић Марко	СПО	132	11.66
					Игњовић Радослав -Игњо	СРС	31	3.92
47	Остра	930	790	84.95	Мијушковић Боро	СПС-ЈУЛ	202	25.57
					Срњић Видосав -Вићо	АОС	474	60.00
					Стојановић Љ. Милисав	СПО	34	4.30
					Белић Милован -Рум	АОС	422	57.34
48	Бечавь	883	736	83.35	Даниловић Живорад	ГГ	167	22.69
					Марић Милош Љ.	СПО	71	9.65
					Радосевић Драгослав -Ђађо	СРС	44	5.98

Прилог 5: Резултати локалних избора у Чачку 2000. - по бирачким местима

Бр. б.м.	Назив бирачког места	Уписаних бирача	Гласало бирача	Изабраност у %	Име кандидата	Предлагач	Резултат	
							Број гласова	%
49	Вујетинци	383	355	92.69	Боровић Миљко	СРС	7	1.97
						АОС	181	50.99
						СПО	3	0.85
50	Бресница	1334	1019	76.39	Момчиловић Урош -Микош	СПС-ЈУЛ	155	43.66
					Видојевић Горан -Тоћин	АОС	326	31.99
					Гаишовић Милисав	СРС	38	3.73
					Ђокић Божид -Боле	ГТ	251	24.63
					Ђокић Д. Дејан	СПО	117	11.48
51	Мрчајевци I	919	663	72.14	Алексић Милан	СПС-ЈУЛ	216	32.58
					Вујовић Милован	СПО	85	12.82
					Лукић Михаило	СРС	78	11.76
					Милинковић Веселин -Весо	АОС	269	40.57
52	Мрчајевци II	1286	970	75.43	Баралић Милан -Блажовац	СПО	86	8.87
					Вучковић Луне	СПС-ЈУЛ	172	17.73
					Ерић Милован -Бака	СРС	265	27.32
					Каровић Мр. Живота	АОС	347	35.77
					Спасовић Лубиша	ГТ	68	7.01
53	Катра	831	715	86.04	Ђокић Радош	ГТ	236	33.01
					Марковић Милан -Маваши	АОС	190	26.57
					Радовановић Зоран	СРС	50	6.99
					Радовић Рајко	СПС-ЈУЛ	217	30.35

Прилог 5: Резултатни локалних избора у Чачку 2000. - по бирачким местима

Бр. б.м.	Назив бирачког места	Уписаних бирача	Гласало бирача	Изабраност у %	Име кандидата	Предлагач	Резултат	
							Број гласова	%
54	Доња Горевница	735	619	84.22	Ацемовић Мирослав	АОС	300	48.47
					Војиновић Пресраг - Драган	СПС-ЈУА	160	25.85
					Мирковић Живорад	ГТ	27	4.36
					Петровић Миљана - Мица	СРС	100	16.16
55	Горичани и Качулице	1158	977	84.37	Бежанић Александар - Апо	АОС	525	53.74
					Весковић Драгиша	СРС	22	2.25
					Поповић Марко	СПС-ЈУА	400	40.94
					Булија Тихомир	СРС	63	4.85
56	Брезовица, Слатина, Жаочани, Премећа, Петница	1498	1299	86.72	Мелајац Мирослав - Мир	СПС-ЈУА	565	43.49
					Плазинић Ранка	АОС	584	44.96
					Тутуновић Првослав - Црле	ГТ	46	3.54
					Властелица Петар	ГТ	397	53.50
57	Рајац и Липница	891	742	83.28	Луковић Мирослав - Микота	СРС	9	1.21
					Сокић Дејан	СПС-ЈУА	25	3.37
					Шутић Милоје - Буба	АОС	286	38.54
					Ђорђевић Драшко	СРС	48	3.72
58	Мршинци и Кукићи	1570	1292	82.29	Јевтовић Милан	СПС-ЈУА	433	33.51
					Курђубић Милош	ГТ	67	5.19
					Ђурчић Раденко - Нешо	АОС	710	54.95

Прилог 5: Резултатни локалних избора у Чачку 2000. - по бирачким местима

Бр. б.м.	Назив бирачког места	Уписаних бирача	Гласало бирача	Изазност у %	Име кандидата	Предлагач	Резултат	
							Број гласова	%
59	Заблаће и Вапа	1503	1303	86.69	Јовановић Тихомир - Тиле	СПС-ЈУЛ	383	29.39
							151	11.59
							682	52.34
							42	3.22
60	Јежевица и Бањица	1472	1171	79.55	Вучићевић Др. Слободан	СПС-ЈУЛ	379	32.37
							37	3.16
							651	55.59
							54	4.61
61	Виљуша и Бауга (Трнавска)	1377	1179	85.62	Дилларић Петар	АОС	707	59.97
							25	2.12
							388	32.91
							21	1.78
62	Трнава I	1035	806	77.87	Јелесијевић А. Милан	ГТ	76	9.43
							167	20.72
							504	62.53
							28	3.47
63	Трнава II	1113	881	79.16	Крушчић Радомир	АОС	472	53.58
							281	31.90
							15	1.70
							23	2.61
					Тодосијевић Михаило - Перкинац	ГТ РЕПАР	59	6.70

Прилог 5: Резултатни локалних избора у Чачку 2000. - по бирачким местима

Бр. б.м.	Назив бирачког места	Уписаних бирача	Гласало бирача	Изабраност у %	Име кандидата	Предлагач	Резултат	
							Број гласова	%
64	Кулиновци	1416	1205	85.10	Араговић Тихомир -Нес	ГГ РЕПАР	42	3.49
							663	55.02
							57	4.73
							331	27.47
							64	5.31
65	Атеница I	1577	1313	83.26	Ивковић Горан	СПС-ЈУЛ	265	20.18
							946	72.05
							35	2.67
							31	2.36
							31	2.36
66	Атеница II	2061	1743	84.57	Вујовић Зоран	СПС-ЈУЛ	336	19.28
							1,279	73.38
							37	2.12
							36	2.07
							36	2.07
67	Лозница	1459	1177	80.67	Аранђеловић Душан	СРС	71	6.03
							287	24.38
							21	1.78
							766	65.08
							766	65.08
68	Јездина и Придворица	938	1292	Василијевић Милош -Мишо	СПО	СПО	105	8.13
							408	31.58
							42	3.25
							150	11.61
							42	3.25

Прилог 5: Резултатни локалних избора у Чачку 2000. - по бирачким местима

Бр. б.м.	Назив бирачког места	Уписаних бирача	Гласало бирача	Издазност у %	Име кандидата	Предлагач	Резултат	
							Број гласова	%
69	Бљина и Парменац	1492	1292	86.60	Бробић Др. Радиша	СПС-ЈУА	412	31.89
							35	2.71
							789	61.07
							30	2.32
70	Риђаге, Паковраће, Међувршје и Овчар бања	915	755	82.51	Бежановић Драган	СПО	43	5.70
							450	59.60
							36	4.77
							194	25.70