



УДК: 352(497.11)"1992/2016"

Мирослав ПУРИЋ
архивист, историчар
Међуопштински историјски
архив Чачак
puric77@gmail.com

ЛОКАЛНИ ИЗБОРИ У ЧАЧКУ 1992-2016. ГОДИНЕ – КРАТАК ПРЕГЛЕД РЕЗУЛТАТА И РЕЈТИНГА СТРАНАКА

АПСТРАКТ: Овај рад представља краћак преглед резултата локалних избора у Чачку од увођења вишепартијског система до последњих локалних избора одржаних 2016. године. Детаљније анализе тих резултата објављивани су у прелиминарним бројевима Зборника. Поред тога, у раду се налази и анализа промене рејтинга појединих странака на изборима у Чачку од 1992. до 2016, а у прилогу рада приказани су изборни резултати локалних избора у Чачку од 2004. до 2016. године по бирачким местима.

КЉУЧНЕ РЕЧИ: Република Србија, политичке странке, локални избори, Чачак, изборни резултати, рејтинг странака

После скоро петодеценијског једнопартијског система у Југославији, 19. децембра 1990. године одржани су први вишестраначки избори у Србији.¹ Били су то обједињени избори за народне посланике Народне скупштине Републике Србије и избори за Председника Републике Србије. Први вишепартијски локални избори за одборнике општина и градова у Републици Србији одржани су 31. маја 1992. године. Од тада, па до данас, у Србији су локални избори одржавани осам пута (овај број се односи само на редовне изборе, док ванредни, који су одржавани у појединим општинама и градовима

између два изборна циклуса, нису рачунати). За то време мењао се и изборни закон. Тако су избори 1992, 1996. и 2000. године одржавани по већинском изборном систему, с тим што су 1992. и 1996. године били двокружни, а 2000. године једнокружни. Сви они после 2000. године одржавани су по пропорционалном изборном систему.²

На првим вишепартијским локалним изборима у Србији, одржаним 31. маја 1992. године (први круг, док је други спроведен 14. јуна),³ Чачани су бирали 70 одборника, колико је било и изборних јединица, између 101 кандидата. У бирачки списак уписано је

[1] У овом периоду једнопартијског система било је покушаја да се изврши политичка либерализација у Југославији. Наиме, на изборима од 22. новембра 1953. године зборови бирача добијају слободу да истичу више кандидата за место посланика. То доводи до једног вида политичких борби, али и даље у оквиру једне партије. Врхунац те либерализације биће испољен у низу чланака које је објавио Милован Ђилас, тадашњи идеолог Комунистичке партије. Тито је у тим чланцима препознао тежњу за обнављањем вишепартијског система, сменио Ђиласа, осудио на 17-огодишњу робију и заставио све реформе које су до тада спроведене (Слободан Антонић, *Заробљена земља – Србија за владе Слободана Милошевића* (Откроење: Београд, 2002), 50-51).

[2] Мирослав Пурић, „Резултати локалних избора у Чачку 1992-2000. године”, *Зборник радова Народне музеја XLIV* (2014), 235.

[3] Осим на бирачком месту (у даљем тексту Б. М.) бр. 6, где је други круг одржан 21. јуна (Скупштина општине Чачак (СО Чачак), Записници о раду изборне комисије на изборима за одборнике у Скупштини општине Чачак мај-јун 1992, Записник о раду изборне комисије на Б. М. 6). Тадашња опозиција бојкотовала је ове изборе јер нису били испуњени њени захтеви који су се тицали времена трајања изборне кампање, изборног закона и заступљености странака на државним медијима (Антонић, *Заробљена земља...*, 128).

90.193 бирача са правом гласа, а своје право искористило је 54.647 грађана или 60,58% од укупно уписаних. На ове изборе у Чачку изашле су само три странке: Социјалистичка партија Србије (СПС), Српска радикална странка (СРС) и Група грађана (ГГ). Тадашња опозиција је ове изборе бојкотовала. Највише гласова освојила је СПС (35.730 у оба круга и 58 одборничких места), СРС 6.416 гласова и 8 одборничких места, а ГГ 1.861 глас и четири одборничка места.⁴

Убрзо након првих, 20. децембра исте године одржани су и други по реду. На овим децембарским изборима у Чачку, у првом кругу гласало се на 70 бирачка места, а толико је било и изборних јединица.⁵ Укупно је било уписано 89.601 бирача, а гласало је 69.472 или 77,53%. Након два изборна круга, највише гласова имала је СПС која је у оба круга освојила укупно 32.328 гласова и 44 одборничка мандата. Друга по снази била је коалиција ДЕПОС са 30.488 освојених гласова и 11 одборничких мандата, трећа СРС са 10.948 освојених гласова и седам одборничких мандата, четврта коалиција странака окупљених око Демократске странке (ДС) са освојених 8.686 гласова и пет одборничких мандата, пета ГГ са 4.293 гласа и два одборничка мандата, а шеста Народна радикална странка (НРС) са 1.558 гласова и једним одборничким мандатом.⁶

Локални избори 1996. године расписани су од стране председника Народне скупштине Републике Србије 21. августа 1996. године, а одржани 3. новембра (први круг), односно 17. новембра (други круг). Предизборна

[4] Мирослав Пурић, „Резултати локалних избора у Чачку 1992-2000. године”, 235-237.

[5] У другом кругу неке изборне јединице су подељене на више бирачких места, па је у том кругу било 103 бирачка места. На велику жалост, није сачуван записник са Б. М. 1 (Авладицица 1), тако да број уписаних бирача за овај први круг, као и број изашлих бирача, није валидан, јер је мањи од стварног броја. То исто се односи и на бројеве освојених гласова свих странака које су имале своје представнике на овом бирачком месту. (прим. аут.)

[6] Мирослав Пурић, „Резултати локалних избора у Чачку 1992-2000. године”, 239-242.

кампања отпочела је 22. августа 1996. године.⁷ У Општини Чачак гласање је вршено на 103 бирачка места, а право гласа имало је 96.595 гласача. На изборе у првом кругу изашло је 67.404 гласача, односно 69,78% од укупно уписаних. Неважећих листића било је 3.173, односно 4,7%.⁸ Чачани су на овим локалним изборима бирали 70 одборника, а на та места кандидовало се укупно 236 кандидата. У првом кругу гласања изабран је 31 одборник (44,3%), док је у другом изабрано преосталих 39 одборника (55,7%).⁹ На биралишта у другом кругу изашло је 27.210 гласача од укупно 55.106 колико је могло гласати у другом кругу, што је 49,38% излазности. За 39 одборничких места у другом кругу гласања надметао се 81 одборнички кандидат.¹⁰ Највише гласова имала је коалиција *Заједно* која је освојила, укупно у оба круга, 44.987 гласова и 57 одборничких места. Друга је била СПС са освојених 29.469 гласова и осам одборничких мандата, трећа Југословенска уједињена левица (ЈУЛ) са 6.464 гласа и у првом кругу гласања без освојених одборничких места,¹¹ четврта ГГ са освојених 5.925 гласова и пет одборника, а пета СРС са 3.192 гласа и ниједним одборничким местом.¹²

Локални избори 2000. године одржани су 24. Септембра, а у Чачку су спроведени на 104 бирачка места. Чачани су на овим изборима

[7] Републички завод за статистику (РЗС), *Избори за одборнике скупштина општина и градова у Републици Србији - 1996: коначни резултати* (Републички завод за статистику: Београд, 1997), 3. Изборни систем, по коме су спроведени локални избори 1996. Године, био је већински. У свакој изборној јединици бирао се један одборник. Онај кандидат који је освојио највећи број гласова постајао је одборник Скупштине Града или Општине. (Исто, 7)

[8] Исто, 17

[9] Исто, 25.

[10] Исто, 33. На једном изборном месту (Трбушани 2) избори су поновљени, па је ту 17. новембра био први круг гласања („Други круг избора”, *Чачански глас*, 14. новембар 1996). У изборној јединици Љубић Село 3, други круг избора је поновљен због неправилности и он је одржан 24. новембра (Р. М. М., „Убедљива победа Коалиције „Заједно”, *Чачански глас*, 22. новембар 1996).

[11] У другом кругу гласања на овим изборима ЈУЛ није имала ниједног одборничког кандидата (прим. аут.).

[12] Мирослав Пурић, „Резултати локалних избора у Чачку 1992-2000. године”, 245-247.

бирали 70 одборника између 297 кандидата. Избори су спроведени по већинском изборном систему.¹³ Право гласа имало је 96.900 бирача, а гласало је 80.539 или 83,11% од укупно уписаних. Неважећих гласачких листића било је 1.608. По окончању гласања изабрано је 70 одборника, од чега је ДОС освојила 67 одборничких мандата, а групе грађана само три.¹⁴ Највећи број гласова освојила је коалиција странака окупљених у Демократску опозицију Србије (ДОС) која је освојила 47.793 гласа и 67 одборничких мандата. Друга је била коалиција СПС/ЈУЛ са освојених 18.220 гласова, али без одборничких мандата, трећа је била ГГ са укупно 4.123 гласа и три одборничка места, четврти Српски покрет обнове (СПО) са 3.903 гласа и без одборника, као и пета СРС са 3.690 гласове (такође без одборника).¹⁵

На овим локалним изборима, одржаним 19. септембра 2004. године, по први пут је примењен пропорционални изборни систем за одборнике по новом Закону о локалним изборима. Такође, први пут су спроведени и општи избори за председнике општина, односно градоначелнике, који су, по Закону о локалној самоуправи, носиоци извршне власти.¹⁶ Ови избори у Чачку спроведени су на 103 бирачка места, на којима је могло гласати 97.236 бирача, а гласало је њих 31.546 (32,44% од укупно уписаних). Неважећих листића било је 983 (3,12%).¹⁷ Чачани су бирали 75 одборника, колико је имало места у локалној скупштини, а кандидовало се 949 кандидата

са 23 изборне листе. На крају гласања је девет политичких странака и других организација имало своје представнике у Скупштини општине.¹⁸ Највише гласова на овим изборима освојила је Нова Србија (НС) са 6.951 гласом и 19 одборника. Друга је била ДС са освојених 5.169 гласова и 14 одборника, трећа СПС са 4.642 и 13 одборника, четврта СРС са 3.082 гласа и осам одборника, пета ГГ са 2.426 гласова и три одборника, шеста Г¹⁷⁺ са 1.824 гласа и пет мандата, седма Демократска странка Србије (ДСС) са освојених 1.819 гласова и пет мандата, осми је био Покрет снага Србије (ПСС) са 1.469 гласа и четири одборника, а исти број одборника освојио је и СПО са 1.422 гласа.¹⁹

Локални избори 2008. године одржани су 11. маја по пропорционалном изборном систему, у оквиру којег је цео Чачак био једна изборна јединица. За разлику од прошлих локалних избора одржаних 2004. године, председници општина и градоначелници нису бирани непосредно по већинском систему и двокружно, већ у скупштинама од стране одборника.²⁰ На овим изборима Чачак је имао 104 бирачка места на којима је могло да гласа 99.769 гласача. Своје бирачко право искористило је 55.860 грађана (60% од укупно уписаних). Неважећих гласачких листића било је 1.411 (2,36%).²¹ За 75 одборничких места кандидовала су се 623 кандидата са 10 листа, а у Скупштину су ушли одборници са 7 изборних листа.²² Победу је однела коалиција НС/ДСС са освојених 17.102 гласа и 24 одборника у Скупштини града. Друга је била коалиција ДС/СПО са освојених 12.820 гласова и 18 одборника, трећа СРС са 8.646 гласова и

[13] СО Чачак, Општинска изборна комисија, Извештај о спроведеним изборима за одборнике Скупштине општине Чачак одржаним 24. септембра 2000. године, 1.

[14] Исто, 28.

[15] Мирослав Пурић, „Резултати локалних избора у Чачку 1992-2000. године”, 251-253.

[16] Републички завод за статистику Србије, *Локални избори 2004. - коначни резултати* (Београд: Републички завод за статистику Србије, 2005), 3. Једино су се у 16 београдских општина (осим у Барајеву) председници општина бирали од стране одборника (*Локални избори 2004. - коначни резултати*, 3).

[17] Исто, 15. Излазност у Чачку на овим изборима била је нижа него што је то био просеку Србији, где је забележена излазност од 40,06%. Излазност у Централној Србији била је 40,59, а у Војводини 38,54 (*Локални избори 2004. - коначни резултати*, 11).

[18] Исто, 22.

[19] Мирослав Пурић, „Резултати локалних избора у Чачку 2004-2016. године”, *Зборник радова Народне музеја XLVI* (2016), 130-132.

[20] Републички завод за статистику Србије, *Локални избори 2008. - коначни резултати* (Београд: Републички завод за статистику Србије, 2009), 3.

[21] Исто, 13. Излазност у Чачку на овим изборима била је незнатно нижа него у Републици, где је износила 61,20%. Излазност у Централној Србији била је 61,17%, а у Војводини 61,31% (*Локални избори 2008. - коначни резултати*, 2009, 11).

[22] Исто, 17.

12 одборника, четврто место заузела је коалиција СПС/Партија удружених пензионера Србије (ПУПС) са освојених 6.460 гласова и девет одборника, пета је била ГГ са освојених 6.050 гласова и четири одборника, а исти број одборника имала је и шестопласирана Г¹⁷⁺ са освојених 3.454 гласа, као и семопласирана коалиција Либерално демократске партије (ЛДП) и Зелених са освојених 3.079 гласова.²³

На општим изборима одржаним на Ђурђевдан, 6. маја 2012. године, Чачани су гласали на 104 бирачка места, а њих 100.496 било је уписано у бирачки списак. И ови избори су спроведени по пропорционалном изборном систему. На изборе је изашло 57.445 бирача (излазност од 57,16%).²⁴ Важећих листића било је 54.780, а неважећих 2.632 (4,58%). Највећи број гласова имала је коалиција НС/ДСС која је освојила 9.073 гласа и 14 одборника, друга је била листа ИЗБОР ЗА БОЉИ ЖИВОТ – Борис Тадић, са освојених 9.069 гласова и 14 одборника, трећа је била листа ПОКРЕНИМО ЧАЧАК – Томислав Николић, која је освојила 8.964 гласа и 13 одборника, а исти број одборника имале су и четвртопласиране *Двери* (8.891 глас), пето место заузела је коалиција СПС/ПУПС која је имала 8.384 гласа и 12 одборника, шесто су освојили Уједињени региони Србије (УРС) са освојених 3.810 гласова и пет одборника, а седмо коалиција ЛДП/СПО са освојених 3.147 гласова и четири одборника.²⁵

Последњи локални избори за одборнике града Чачка одржани су на Цвети, 24. априла 2016. године. Истог дана одржани су и избори за Скупштину Републике Србије, као и покрајински избори за Скупштину Војводине. На овим изборима у Чачку бирано је 75 одборника на 104 бирачка. Право гласа

имао је 99.371 гласач, а то право искористило је њих 56.295 (56,65%). Неважећих листића било је 1.781 (3,16%). За ове изборе у Чачку поднето је 12 изборних листа.²⁶ Најбољи резултат имала је листа СРБИЈА ПОБЕЂУЈЕ – Александар Вућић, која је освојила 21.911 гласова и 35 одборничких мандата. За њом следе Двери са освојених 13.460 гласова и 21 одборником, на трећем месту била је НС са освојених 4.467 гласова и седам одборника, четвта коалиција СПС/ЈС/ДСС са освојених 3.739 гласова и пет одборника, а пета Странка Руса Србије – Рус са освојених 1.062 и једним одборником. Ван локалног парламента после ових избора остала је СРС са освојених 1.946 и ДС са освојених 1.867 гласова.²⁷



Први локални избори одржани у Србији прошли су без учешћа опозиционих странака, због чега њихове резултате не треба узимати у разматрање. Други локални избори, одржани само неки месец касније, донели су победу СПС и по броју освојених гласова и по броју освојених одборничких мандата. Али, не би требало занемарити ни учинак опозиције на овим изборима. Већ смо видели да је ДЕПОС у првом кругу освојио већи број гласова од СПС, а када би се додали и гласови друге опозиционе колоне, коалиције странака окупљених око ДС, та разлика би била далеко већа.²⁸ Наредни локални избори, одржани

[23] Мирослав Пурић, „Резултати локалних избора у Чачку 2004-2016. године”, 137-139.

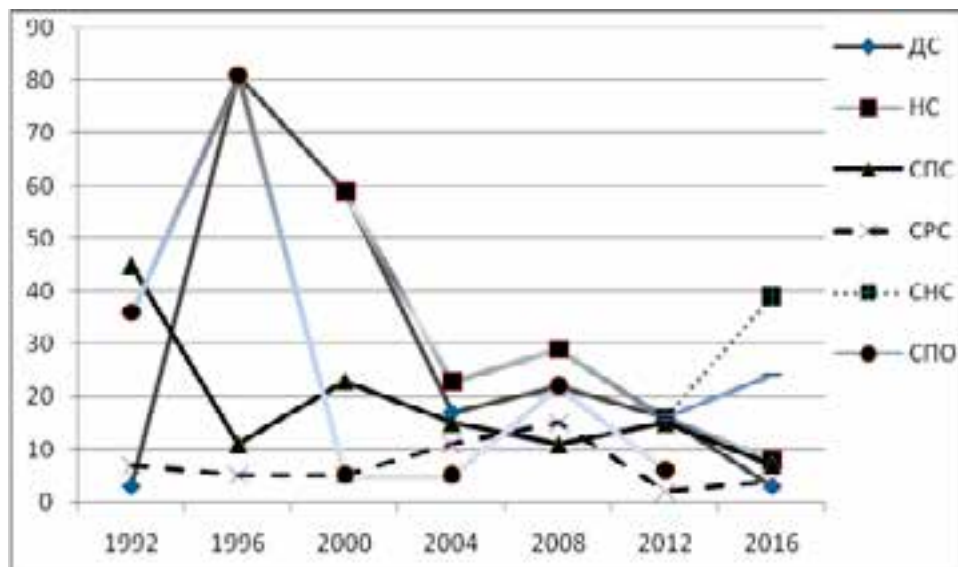
[24] Ова излазност је била у складу са републичком излазношћу на овим изборима која је износила 57,88%, а виша је од излазности у Централној Србији - 55,18%, и Војводини - 51,74% (Републички завод за статистику Србије, *Локални избори 2012. – Република Србија – коначни резултати* (Београд: Републички завод за статистику Србије, 2012), 11).

[25] Мирослав Пурић, „Резултати локалних избора у Чачку 2004-2016. године”, 141-143.

[26] *Резултати избора за одборнике Скупштине града Чачка одржаних 24. априла 2016. године* (Чачак: Изборна комисија града Чачка, 25. април 2016), док. бр. 013-3-58/2016-IV-7.

[27] Мирослав Пурић, „Резултати локалних избора у Чачку 2004-2016. године”, 146-149.

[28] Међу опозиционе странке сврстао сам само оне странке које ће и у наредним периодима бити окосница опозиције. СРС нисам рачунао будући да је Војислав Шешељ у предизборној кампањи за претходне изборе, иако *de jure* опозициони лидер, нештедимце користио сваку прилику да напада и износи оптужбе против већ поменути стварне опозиције, чиме је значајно олакшао посао СПС и Слободану Милошевићу. (Антонић, *Заробљена земља...*, 128). Идентичан однос српских Радикала према опозицији био је и током предизборне кампање за ове изборе (Исто, 143). Међутим, пред други круг гласања на овим изборима 1996. године Шешељ је позвао своје бираче да не гласају за леви блок, а да што се тиче других странака добро размисле и да у тим странкама још увек има добрих и поштених људи. Порука је била јасна, а његови гласачи су у многим местима преломили изборе у корист Коалиције „Заједно”



Графикон 1: Кретање рејтинга појединих странака на основу % освојених гласова 1992-2016.

1996. године, донели су велику промену на политичкој мапи тадашње Србије, а и самог Чачка, пошто је по први пут победу однела опозиција.²⁹ Када је реч о самом Чачку, та се промена политичке климе могла наслутити још на претходним изборима за одборнике СО Чачак.³⁰ На овим изборима она је добила свој епилог кроз број освојених гласова (48%) и чак 81% освојених одборничких мандата опозиције. Међутим, у разматрање би требало узети и чињеницу да се на овим изборима појавила једна нова политичка опција (ЈУЛ) која је у првом кругу гласања освојила 6.462 гласа. Очигледно је да се један број чланова СПС пред ове изборе пребацио у ову нову странку која је имала исто гласачко тело као и СПС, а које је на овим изборима буквално било подељено. Да се ово није догодило СПС

.....
(Исто, 189). Мислим да би на Шешеља требало гледати као на посебну политичку фигуру који је свој интерес усмеравао према тренутним околностима.

[29] Од 190 општина у тадашњој Србији СПС је власт изгубио у 45. Поред Чачка то биле следеће општине/градови: Београд, Ниш, Нови Сад, Крагујевац, Суботица, Краљево, Зрењанин, Ужице, Пирот, Јагодина, Сомбор, Вршац, Кикинда, Панчево, Ариље, Лучани, Пожега, Нови Књажевац, Бајина Башта, Трстеник, Инђија, Соко Бања, Ириг, Рача, Темерин, Тител, Звечан, Лапово, Опово... (Антонић, *Заробљена земља...*, 185).

[30] Видети напред у раду резултате избора за одборнике СО Чачак децембар 1992 - јануар 1993. године.

би највероватније освојио више гласова, а вероватно и који одборнички мандат више.³¹ На изборима одржаним 2000. године, ношена крилима победе свог кандидата на председничким изборима септембра исте године, ДОС је у Чачку освојила 96% одборничких места у Скупштини. Била је то „овера“ победе из 1996. године и један од најбољих изборних резултата ДОС-а у Србији на тим изборима.³² Избори 2004. године вратили су у парламентарни живот неке странке које су изборима 2000. изопштене из чачанског парламента, док су, са друге стране, избори 2016. године Демократску странку учинили ванпарламентарном, што је био преседан за 24 године вишестраначја у овом граду. Исти избори, последњи и у тренутку писања овога рада још увек актуелни, послали су у опозицију Нову Србију и њеног лидера Велимира Илића после 20 година проведених на челу града.³³

[31] На Савезним скупштинским изборима СПС је наступио у коалицији са ЈУЛ-ом и Новом демократијом Душана Михајловића. Те изборе Милошевић је убедљиво добио са освојених 45,4% гласова, наспрам 20,4% гласова колико је добила Коалиција „Заједно“ (Антонић, *Заробљена земља...*, 180, 183).

[32] Мирослав Пурић, „Резултати локалних избора у Чачку 1992-2000. године“, 251.

[33] Мирослав Пурић, „Резултати локалних избора у Чачку 2004-2016. године“, 151-152.

Следећи графикон сликовито приказују кретање рејтинга појединих странака на локалним изборима у Чачку у периоду од 1992. до 2016. године. Анализе су урађене само за најистакнутије странке у политичком животу Србије у прошле три деценије. Графикон је урађен на основу процената освојених гласова, а не броја освојених гласова на изборима. Напомињем да су поједине странке на изборима учествовале у коалицијама са другим странкама, али су оне биле стожери тих коалиција.

Извори:

СО Чачак, Општинска изборна комисија, Извештај о спроведеним изборима за одборнике Скупштине општине Чачак одржаним 24. септембра 2000. године

Штампа:

Чачански глас, 1996

Литература:

Антонић Слободан, *Заробљена земља – Србија за владе Слободана Милошевића* (Откровење: Београд, 2002)

Избори за одборнике скупштина оштина и градова у Републици Србији - 1996: коначни резултати (Републички завод за статистику: Београд, 1997)

Локални избори 2004. - коначни резултати (Београд: Републички завод за статистику Србије, 2005)

Локални избори 2008. - коначни резултати (Београд: Републички завод за статистику Србије, 2009)

Пурић Мирослав, „Резултати локалних избора у Чачку 1992-2000. године”, *Зборник радова Народног музеја XLIV* (2014), 233-309.

Пурић Мирослав, „Резултати локалних избора у Чачку 2004-2016. године”, *Зборник радова Народног музеја XLVI* (2016), 129-156.

LOCAL ELECTIONS IN ČAČAK 1992 – 2016 A SHORT REVIEW OF RESULTS AND RATINGS OF POLITICAL PARTIES

With a short review of results of local elections in Čačak since the introduction of multi-party system until today, we can perceive development and changes in political opinions of people in Čačak. After boycotting the first elections, people from Čačak openly showed their views about the then regime by giving a great number of votes to the then opposition and suggested their future course if the authorities did not change anything. This course of action became crystal clear in following local elections in 1996 when opposition achieved a convincing victory in Čačak, thus making Čačak one of the most powerful strongholds of opposition and perhaps the greatest opponent to the then regime in Serbia. What people from Čačak did in local elections in 1996, Serbia would do in presidential elections in 2000. Carried on the wings of victory in presidential elections, opposition would show its dominance in local elections in Čačak and it would form government on its own, and in parliament it would have 67 to 70 councilmen. After these elections, people from Čačak would enter somewhat calmer political waters. Town would be governed until 2007 by a coalition DS/NS (Democratic Party/New Serbia), and after their split, people from Čačak would once again become opposition to the ruling government in the Republic, but it would not have the same significance as in 1996. The elections in 2012 were particularly interesting, where two parties had a difference in only 4 votes, and the difference between the party placed first and the party placed fifth was only 689 votes or 1,2%. After these elections, people from Čačak would not be opposition to the authorities and in the following elections they would vote the same as the majority of Serbia, i.e. the ruling party SNS (Serbian Progressive Party) would convincingly win the most votes.

Miroslav PURIĆ

LES ÉLECTIONS LOCALES À CACAK – ANNÉES 1992-2016 – UN BREF APERÇU DES RÉSULTATS ET DE LA NOTATION DES PARTIS

Par un bref aperçu des élections locales à Cacak, en partant de l'introduction du système du multipartisme, on peut regarder le développement et les changements des opinions politiques des citoyens de Cacak. Après le boycottage des premières élections, les citoyens de Cacak montrèrent tout bonnement, en donnant la majorité des voix à l'opposition d'alors, leur opinion sur le régime de cette époque et annoncèrent, au cas où le gouvernement ne change pas quelque chose, quel chemin ils prendront. Cette voie devint claire comme du cristal aux suivantes élections locales lors de l'année 1996, lorsque le parti de l'opposition triompha avec conviction à Cacak et Cacak devint un des plus forts points d'appui de l'opposition et, peut-être même, le plus fort adversaire au régime de ce temps-là en Serbie. Ce que les citoyens de Cacak effectuèrent aux élections locales en 1996, la Serbie le fera aux élections présidentielles en 2000. Portée par le triomphe aux élections présidentielles, l'opposition laissera voir sa domination aux élections locales à Cacak, formera elle-même le pouvoir et elle aura au Parlement entre 67 et 70 conseillers. Après ces élections, les citoyens de Cacak entreront dans des eaux politiques quelque peu plus calmes. La coalition DS/NS détiendra le pouvoir dans la ville jusqu'en 2007 et, après leur divergence, les citoyens de Cacak deviendront à nouveau une opposition au gouvernement dans la République, mais elle n'aura pas l'importance qu'elle eut pendant l'année 1996. Les élections en 2012 furent particulièrement intéressantes, lorsque les premiers deux partis eurent une différence de seulement quatre voix et la différence entre le parti classé premier et le parti classé cinquième ne fut que de 689 voix ou 1,2%. Après ces élections, les citoyens de Cacak ne furent pas une opposition au gouvernement et lors des élections suivantes, ils voteront comme la majeure partie de la Serbie, c'est-à-dire, qu'avec conviction, la majorité des voix obtiendra le parti régnant, le SNS (Parti progressiste serbe).

Miroslav PURIC

Табела 1: Резултати локалних избора 1992-2016.

Бр. бирачнице	Назив бирачког места	Укупних бирача	Гласао бирач	Гласачки листићи		Излазност %	Г17+		ДСС		НС		СРС		ГТ „Јединица“		Демократска странка Рома		ГТ „Рома у СО“		ГТ „Јовановић“		Народна странка			
				Важећи	Неважећи		Укупно	%	Укупно	%	Укупно	%	Укупно	%	Укупно	%	Укупно	%	Укупно	%	Укупно	%	Укупно	%	Укупно	%
1	Авдарица I	2.056	610	594	16	29,67	41	6,72	39	6,39	84	13,77	47	7,7	0	0	5	0,82	4	0,66	8	1,31	2	0,33		
2	Авдарица II	780	185	176	9	23,72	7	3,78	9	4,86	24	12,97	24	12,97	0	0	2	1,08	3	1,62	14	7,57	0	0		
3	Авдарица III	1.182	357	334	23	30,20	4	1,12	13	3,64	67	18,77	43	12,04	1	0,28	5	1,4	3	0,84	0	0	5	1,4		
4	З. децембар I	1.914	658	639	18	34,38	51	7,75	48	7,29	74	11,25	72	10,24	3	0,46	2	0,3	3	0,46	5	0,76	1	0,15		
5	З. децембар II	1.752	529	518	11	30,19	30	5,67	34	6,43	72	13,61	49	8,26	0	0	2	0,38	3	0,57	8	1,51	3	0,57		
6	Јакуч II	1.046	593	576	17	36,03	35	5,9	41	6,91	104	17,54	48	8,09	0	0	0	0	6	1,01	9	1,52	2	0,34		
7	Јакуч I	1.467	465	459	6	31,70	40	8,6	38	8,17	56	12,04	39	8,39	0	0	0	0	2	0,43	7	1,51	1	0,22		
8	Паловца I	1.372	477	464	12	34,77	32	6,71	31	6,5	58	12,66	42	8,81	2	0,42	2	0,42	2	0,42	5	1,05	4	0,84		
9	Паловца II	1.094	297	293	4	27,15	21	7,07	22	7,41	45	15,15	28	9,43	1	0,34	1	0,34	2	0,67	1	0,34	0	0,00		
10	Паловца III	1.372	499	493	9	36,37	42	8,42	34	6,81	80	16,03	43	8,62	0	0,00	3	0,60	2	0,40	5	1,00	1	0,20		
11	Паловца IIII	943	298	285	13	31,60	29	9,73	15	5,03	52	17,45	11	3,69	0	0,00	1	0,34	1	0,34	6	2,01	0	0,00		
12	Парс I	1.650	581	551	30	35,21	39	13,60	24	4,13	95	16,35	41	7,06	0	0,00	3	0,52	18	3,10	9	1,55	1	0,17		
13	Парс II	1.590	524	509	15	32,96	26	4,96	37	7,06	75	14,31	64	12,21	1	0,19	1	0,19	16	3,05	4	0,76	0	0,00		
14	Парс III	1.763	479	467	12	27,17	42	8,77	27	5,64	63	13,15	48	10,02	4	0,84	2	0,42	19	3,97	5	1,04	1	0,21		
15	Парс IV	2.236	586	564	22	26,21	22	3,75	30	5,12	183	31,23	39	6,66	1	0,17	0	0,00	7	1,19	3	0,51	1	0,17		
16	Попушњак I	1.853	565	537	28	30,49	33	5,84	35	6,19	77	13,63	49	8,67	0	0,00	2	0,35	3	0,53	3	0,53	1	0,18		
17	Попушњак II	2.239	500	485	14	22,33	28	5,60	36	7,20	115	23,00	56	11,20	9	1,80	0	0,00	2	0,40	1	0,20	5	1,00		
18	Попушњак III	1.787	494	477	17	27,64	37	7,09	23	4,66	96	19,43	54	10,93	7	1,42	1	0,20	4	0,81	5	1,01	3	0,61		
19	Праздос белец I	1.645	647	637	10	39,33	37	5,72	41	6,34	80	12,36	28	4,33	1	0,15	2	0,31	3	0,46	14	2,16	0	0,00		
20	Праздос белец II	1.427	623	601	22	43,66	51	8,19	54	8,67	60	9,63	50	8,03	2	0,32	2	0,32	0	0,00	0	0,00	1	0,16		
21	Стари грац I	1.173	428	414	14	36,49	33	7,71	27	6,31	55	12,85	40	9,35	2	0,47	2	0,47	2	0,47	6	1,40	3	0,70		
22	Стари грац II	1.094	361	355	6	33,00	21	5,82	28	7,76	42	11,63	36	9,97	2	0,55	0	0,00	0	0,00	7	1,94	1	0,28		
23	Стари грац III	1.146	364	352	12	31,76	23	6,32	35	9,62	52	14,29	27	7,42	3	0,82	3	0,82	3	0,82	10	2,75	1	0,27		
24	Младос	1.251	296	289	6	23,66	25	8,45	14	4,73	61	20,61	33	11,15	2	0,68	1	0,34	0	0,00	4	1,35	2	0,68		
25	7. октобар I	1.396	319	306	11	22,85	26	8,15	13	4,08	118	36,99	18	5,64	0	0,00	2	0,63	2	0,63	1	0,31	10	3,13		
26	7. октобар II	1.386	461	448	13	33,26	18	3,90	28	6,07	164	35,57	39	8,46	1	0,22	3	0,65	16	3,47	1	0,22	4	0,87		
27	Љубић кр I	1.351	462	445	17	34,20	42	9,09	31	6,71	58	12,55	56	12,12	0	0,00	1	0,22	4	0,87	7	1,52	2	0,43		
28	Љубић кр II	1.143	339	327	12	29,66	10	5,60	30	6,85	48	14,15	21	6,19	0	0,00	1	0,29	0	0,00	1	0,29	2	0,59		
29	Љубић кр III	1.827	556	537	19	30,43	43	7,73	46	8,27	90	16,19	54	9,71	1	0,18	5	1,08	6	1,18	5	0,90	1	0,18		
30	Сједините	1.394	395	382	13	30,29	48	12,15	12	3,04	74	18,73	52	13,16	1	0,25	3	0,76	6	1,52	2	0,51	2	0,51		
31	Ганакс Рајов	1.823	555	537	18	30,44	30	5,41	29	5,23	92	16,58	44	7,93	0	0,00	2	0,36	1	0,18	10	1,80	1	0,18		
32	Вршачи	237	130	129	1	54,85	28	21,54	1	0,77	42	32,31	10	7,69	0	0,00	2	1,54	0	0,00	1	0,77	0	0,00		
33	Цагале	267	135	132	3	50,56	1	0,74	5	3,70	16	11,85	32	23,70	0	0,00	0	0,00	0	0,00	0	0,00	0	0,00		
34	Рошчи	121	38	35	3	31,40	2	5,26	2	5,26	3	7,89	9	23,68	0	0,00	0	0,00	0	0,00	1	2,63	0	0,00		
35	Јакучи	163	32	31	1	19,63	0	0,00	4	12,50	12	37,50	3	9,38	0	0,00	1	3,13	0	0,00	0	0,00	0	0,00		
36	Мношони	921	517	496	21	56,13	32	6,19	17	3,29	91	17,60	34	6,58	1	0,19	4	0,77	4	0,77	3	0,58	5	0,97		
37	Горња Горењина	1.152	371	362	9	32,20	3	0,81	56	15,09	36	9,70	51	13,75	1	0,27	1	0,27	0	0,00	2	0,54	0	0,00		
38	Младина	789	335	325	10	42,46	14	4,18	8	2,39	95	28,56	42	12,84	0	0,00	0	0,00	0	0,00	2	0,60	0	0,00		
39	Пројасор	1.241	503	491	11	39,81	20	3,98	34	6,77	172	34,26	34	6,77	0	0,00	1	0,20	1	0,20	0	0,00	1	0,20		
40	Валдова	129	61	59	2	47,29	0	0,00	1	1,64	32	52,46	5	8,20	0	0,00	0	0,00	0	0,00	0	0,00	0	0,00		
41	Радош	606	284	276	8	46,86	3	1,06	14	4,93	103	36,27	10	3,52	1	0,35	1	0,35	0	0,00	0	0,00	0	0,00		
42	Совшани	152	86	83	3	56,58	0	0,00	1	1,16	63	73,26	2	2,33	0	0,00	0	0,00	0	0,00	0	0,00	0	0,00		
43	Вршачи	392	130	127	3	33,16	1	0,77	8	6,15	18	13,85	9	6,92	0	0,00	0	0,00	0	0,00	0	0,00	1	0,77		
44	Грибани I	1.290	402	394	8	31,16	10	2,49	6	1,49	150	37,31	28	6,97	1	0,25	1	0,25	0	0,00	0	0,00	0	0,00		
45	Грибани II	1.090	220	215	4	20,18	9	4,09	12	5,45	59	26,82	19	8,64	0	0,00	1	0,45	3	1,36	1	0,45	0	0,00		
46	Лутош	1.370	520	503	17	40,94	16	3,68	28	5,38	85	16,35	41	7,88	2	0,38	1	0,19	2	0,38	5	0,96	3	0,58		
47	Љубић сео I	1.794	444	426	18	24,75	16	3,60	28	6,31	110	24,77	43	9,68	1	0,23	2	0,45	3	0,68	0	0,00	1	0,23		
48	Љубић сео II	1.563	394	389	5	25,21	12	3,05	23	5,84	95	24,11	58	14,72	3	0,76	4	1,02	1	0,25	0	0,00	2	0,51		
49	Љубић сео III	1.463	350	344	6	23,92	55	15,71	22	6,29	66	18,86	55	15,71	0	0,00	2	0,57	1	0,29	2	0,57	1	0,29		
50	Коселица	1.217	433	415	17	35,16	18	4,17	32	7,41	107	24,77	38	8,80	2	0,46	2	0,46	1	0,23	5	1,16	1	0,23		
51	Просоница	1.773	705	676	29	39,79	61	8,65	23	3,26	139	18,44	94	13,33	1	0,14	0									

РЕЗУЛТАТИ ЛОКАЛНИХ ИЗБОРА У ЧАЧКУ 2004-2012. ГОДИНЕ

ДС	СПО		ГГ „Лисна сећа“		ГГ „За бољу и лепши Чачак“		Комунија „Ниско за Чачак“		ДА - СДП		СНС		ДССС		НСС		ГГ „Разменс Г“		ГГ „Истари властито“		ГГ „Опор“		ГГ „За Чачак“		ГГ „Мат“		
	Укупно	%	Укупно	%	Укупно	%	Укупно	%	Укупно	%	Укупно	%	Укупно	%	Укупно	%	Укупно	%	Укупно	%	Укупно	%	Укупно	%	Укупно	%	
172	28.2	17	2.79	5	0.82	10	1.64	8	1.31	6	0.98	76	12.46	4	0.66	40	6.56	0	0	10	1.64	3	0.49	13	2.13	0	0
39	21.08	2	1.08	0	0	1	0.54	1	0.54	0	0	22	11.89	4	2.61	11	5.95	1	0.54	6	3.24	4	2.16	1	0.54	0	0
54	15.13	18	5.04	1	0.28	5	1.4	0	0	6	1.88	48	13.45	1	0.28	29	8.12	0	0	1	0.28	7	1.96	21	5.88	2	0.56
174	26.44	16	2.43	0	0	6	0.91	20	3.04	11	1.67	78	11.85	11	1.67	25	3.8	0	0	5	0.76	2	0.3	28	4.26	4	0.61
105	19.85	28	5.29	2	0.38	6	1.13	3	0.57	8	1.51	84	15.88	9	1.7	35	6.62	0	0	2	0.38	8	1.51	25	4.23	2	0.38
126	21.25	12	2.92	3	0.51	7	1.18	6	1.01	26	4.38	87	14.67	5	0.84	31	5.23	1	0.17	4	0.67	8	1.35	6	1.01	9	1.53
116	27.1	4	0.86	2	0.43	5	1.08	2	0.43	3	0.65	92	19.78	0	0	16	3.44	0	0	3	0.65	9	1.84	11	2.37	3	0.65
128	24.74	11	2.31	1	0.21	2	0.42	18	3.77	18	3.77	70	14.68	7	1.47	28	5.87	0	0	2	0.42	6	1.26	3	0.63	2	0.42
60	20.20	6	2.02	0	0.00	0	0.00	16	5.39	9	3.03	45	15.15	7	2.36	13	4.38	0	0.00	3	1.01	4	1.35	7	2.36	2	0.67
107	21.44	11	2.20	0	0.00	0	0.00	11	2.20	8	1.60	79	15.83	18	3.61	25	5.01	0	0.00	2	0.40	6	1.20	9	1.80	4	0.80
95	18.46	10	3.36	2	0.67	2	0.67	3	1.01	7	2.35	57	19.13	2	0.67	20	6.71	1	0.34	1	0.34	0	0.00	10	3.36	0	0.00
95	16.35	24	4.13	0	0.00	5	0.86	9	1.55	22	3.79	56	9.64	7	1.27	31	5.34	0	0.00	7	1.20	12	2.07	8	1.38	5	0.86
87	16.60	9	1.72	2	0.38	2	0.38	6	1.15	10	1.91	53	10.11	30	5.73	57	10.88	0	0.00	3	0.57	8	1.53	14	2.67	4	0.76
97	20.25	19	3.97	1	0.21	3	0.63	10	2.09	13	2.71	56	11.69	3	0.63	31	6.47	0	0.00	3	0.63	9	1.88	11	2.30	0	0.00
77	13.14	25	4.27	2	0.34	3	0.51	5	0.85	8	1.37	52	8.87	8	1.37	71	12.12	0	0.00	1	0.17	3	0.51	21	3.58	2	0.34
145	25.66	15	2.65	5	0.88	3	0.53	29	5.13	4	0.71	69	12.21	8	1.42	29	5.13	0	0.00	1	0.18	6	1.06	15	2.65	5	0.88
71	14.28	15	3.00	0	0.00	5	1.00	16	3.20	9	1.80	56	11.20	5	1.00	20	4.00	2	0.40	5	1.00	9	1.80	13	2.60	7	1.40
83	16.80	15	3.04	0	0.00	2	0.40	18	3.64	3	0.61	64	12.86	4	0.81	42	8.50	2	0.40	3	0.61	9	1.82	2	0.40	2	0.40
139	21.48	63	9.74	0	0.00	8	1.24	7	1.08	9	1.39	114	17.62	12	1.85	33	5.10	0	0.00	3	0.46	13	2.01	16	2.47	14	2.16
162	26.00	34	5.46	2	0.32	6	0.96	10	1.61	1	0.16	106	17.01	10	1.61	18	2.89	2	0.32	10	1.61	6	0.96	4	0.64	10	1.61
96	22.43	13	3.04	0	0.00	6	1.40	2	0.47	15	3.50	51	11.92	6	1.40	26	6.07	0	0.00	3	0.70	9	2.10	15	3.50	2	0.47
99	27.42	2	0.55	0	0.00	3	0.83	9	2.49	3	0.83	68	18.84	1	0.28	19	5.26	0	0.00	3	0.83	4	1.11	7	1.94	0	0.00
70	19.23	9	2.47	2	0.55	2	0.55	14	3.85	1	0.27	44	12.09	7	1.92	13	3.57	0	0.00	4	1.10	4	1.10	24	6.59	3	0.82
52	17.57	4	1.05	0	0.00	1	0.34	12	4.05	10	3.38	19	6.42	8	2.70	17	5.74	0	0.00	2	0.68	2	0.68	20	6.76	0	0.00
36	11.29	11	3.45	4	1.25	3	0.94	1	0.31	2	0.63	24	7.52	4	1.25	13	4.08	1	0.31	1	0.31	0	0.00	16	5.02	0	0.00
68	14.75	14	3.04	1	0.22	2	0.43	1	0.22	3	0.65	43	9.33	14	3.04	18	3.90	0	0.00	0	0.00	1	0.22	9	1.95	0	0.00
99	21.43	22	4.76	1	0.22	4	0.87	6	1.20	10	2.16	50	10.82	7	1.52	24	5.19	0	0.00	3	0.65	0	0.00	16	3.46	2	0.43
113	13.57	19	5.60	0	0.00	5	1.47	6	1.77	3	0.88	51	15.04	5	1.47	25	7.57	0	0.00	7	2.06	3	0.88	31	9.14	4	1.18
109	19.60	25	4.50	0	0.00	1	0.18	13	2.34	4	0.72	57	10.25	8	1.44	31	5.58	4	0.72	3	0.54	1	0.18	32	5.76	2	0.36
64	16.20	4	1.01	0	0.00	0	0.00	2	0.51	2	0.51	32	8.10	15	3.80	28	7.09	1	0.25	1	0.25	1	0.25	28	7.09	4	1.01
156	28.11	20	3.60	5	0.90	1	0.18	4	0.72	3	0.54	63	11.25	6	1.08	33	5.95	0	0.00	0	0.00	11	1.98	26	4.68	0	0.00
9	6.92	2	1.54	0	0.00	0	0.00	3	2.31	7	5.38	13	10.00	9	6.92	2	1.54	0	0.00	0	0.00	0	0.00	0	0.00	0	0.00
57	42.22	0	0.00	2	1.48	0	0.00	0	0.00	0	0.00	5	3.70	1	0.74	10	7.41	0	0.00	0	0.00	0	0.00	3	2.22	0	0.00
10	26.32	0	0.00	0	0.00	0	0.00	0	0.00	4	10.53	1	2.63	2	5.26	0	0.00	0	0.00	0	0.00	0	0.00	0	0.00	0	0.00
3	9.38	0	0.00	0	0.00	0	0.00	0	0.00	2	6.25	1	3.13	1	3.13	1	3.13	0	0.00	0	0.00	1	3.13	2	6.25	0	0.00
22	4.26	71	13.73	0	0.00	0	0.00	0	0.00	0	0.00	171	33.08	8	1.55	7	1.35	0	0.00	0	0.00	4	0.77	22	4.26	0	0.00
17	4.58	23	14.29	0	0.00	1	0.27	1	1.08	14	3.77	58	15.63	14	3.77	18	4.85	0	0.00	5	1.35	6	1.62	22	5.93	0	0.00
86	25.67	20	5.97	0	0.00	3	0.90	0	0.00	22	6.57	17	5.07	1	0.30	10	2.99	0	0.00	1	0.30	2	0.60	0	0.00	0	0.00
69	13.75	7	1.39	1	0.20	1	0.20	9	1.79	5	1.00	44	8.76	1	0.20	12	2.39	15	2.99	1	0.20	3	0.60	55	10.6	1	0.20
1	1.64	0	0.00	2	3.28	0	1.64	2	3.28	0	0.00	6	9.84	0	0.00	1	1.64	0	0.00	0	0.00	0	0.00	8	13.11	0	0.00
49	13.25	37	13.03	2	0.70	2	0.70	3	1.06	0	0.00	18	6.34	2	0.70	1	0.35	1	0.35	1	0.35	1	0.35	28	8.80	0	0.00
14	16.28	0	0.00	0	0.00	1	1.16	1	1.16	0	0.00	0	0.00	0	0.00	0	0.00	0	0.00	0	0.00	0	0.00	0	0.00	1	1.16
26	20.00	18	13.85	1	0.77	0	0.00	0	0.00	2	1.54	36	27.69	3	2.31	2	1.54	0	0.00	0	0.00	0	0.00	0	0.00	2	1.54
58	14.43	8	1.99	1	0.25	3	0.75	8	1.99	0	0.00	62	15.42	0	0.00	7	1.74	1	0.25	5	1.24	4	1.00	39	9.70	1	0.25
22	10.00	12	5.45	1	0.45	0	0.00	1	0.45	10	4.55	19	8.64	10	4.55	4	1.82	0	0.00	0	0.00	0	0.00	32	14.55	0	0.00
49	9.42	16	3.08	3	0.58	3	0.58	5	0.96	5	0.96	83	15.96	7	1.35	16	3.08	0	0.00	25	4.81	2	0.38	106	20.38	0	0.00
41	9.23	14	3.15	3	0.68	2	0.45	2	0.45	44	9.91	52	11.71	13	2.93	25	5.63	1	0.23	3	0.68	3	0.68	18	4.05	1	0.23
34	8.63	27	6.85	3	0.76	2	0.51	2	0.51	7	1.78	56	14.21	29	7.36	23	5.84	0	0.00	1	0.25	2	0.51	5	1.27	0	0.00
38	10.66	7	2.00	1	0.29	1	0.29	9	2.57	7	2.00	47	13.43	12	3.43	13	3.71	0	0.00	1	0.29	1	0.29	3	0.86	0	0.00
66	13.99	56	12.96	2	0.46	1	0.23	1	0.23	1	0.23	47	10.88	2	0.46	21	4.86	1	0.23	0	0.00	0	0.00	16	3.70	0	0.00
165	23.40	15	2.13	6	0.85	2	0.28	2	0.28	9	1.28	17	13.76	0	0.00	25	3.55	1	0.14	3	0.43	0	0.00	37	5.25	1	0.14
95	13.59	8	1.84	2	0.46	0	0.00	0	0.00	2	0.46	132	30.41	2	0.46	30	6.91	0	0.00	1	0.23	0	0.00	29	6.68	0	0.00
11	4.60	13	5.44	0	0.00	1	0.42	0	0.00	3	1.26	20	8.37	5	2.09	1	0.42	0	0.00	0	0.00	0	0.00	22	9.21	0	0.00
15	5.73	6	2.29	2	0.76	1	0.38	0	0.00	0	0.00	24	9.16	4	1.53	5</											

Табела 2: Резултати локалних избора 1992-2016.

Назив бирачког места	Уписани бирача	Гласало бирача	Гласачки листићи		Изаљазност у %	Зоран Глишић - Цене (Чачанска партија Чачак)		Миријана Ђоковић (ДА - СДП - Др Небојша Човић)		Доп. Др Билана Зорић (ПСС - Богољуб Карпић)		Александар Југовић (СНО - Вук Драшковић)		Драган Ковачевић (ГГ Кољач - Биће боље)	
			Важећи	Неважећи		Укупно	%	Укупно	%	Укупно	%	Укупно	%	Укупно	%
Авладиница I	2.056	610	594	16	29,67	1	0,16	9	1,48	30	4,92	17	2,79	10	1,64
Авладиница II	780	185	176	9	23,72	1	0,54	3	1,62	7	3,78	8	4,32	7	3,78
Авладиница III	1.182	357	334	23	30,20	4	1,12	11	3,08	22	6,16	13	3,64	7	1,96
3. децембар I	1.914	658	639	18	34,38	5	0,76	9	1,37	21	3,19	15	2,28	12	1,82
3. децембар II	1.752	529	518	11	30,19	1	0,19	11	2,08	24	4,54	29	5,48	2	0,38
Кључ I	1.646	593	576	17	36,03	6	1,01	15	2,53	26	4,38	21	3,54	13	2,19
Кључ II	1.467	465	459	6	31,70	4	0,86	4	0,86	10	2,15	4	0,86	4	0,86
Палидула I	1.372	477	464	12	34,77	0	0,00	16	3,35	27	5,66	17	3,56	9	1,89
Палидула II	1.094	297	293	4	27,15	1	0,34	9	3,03	15	5,05	10	3,37	6	2,02
Палидула III	1.372	499	490	9	36,37	2	0,40	6	1,20	20	4,01	16	3,21	11	2,20
Палидула III/I	943	298	285	13	31,60	4	1,34	3	1,01	18	6,04	9	3,02	2	0,67
Парк I	1.650	581	551	30	35,21	2	0,34	24	4,13	30	5,16	27	4,65	13	2,24
Парк II	1.590	524	509	15	32,96	4	0,76	10	1,91	38	7,25	22	4,20	7	1,34
Парк III	1.763	479	467	12	27,17	2	0,42	18	3,76	24	5,01	22	4,59	14	2,92
Парк IV	2.236	586	564	22	26,21	3	0,51	10	1,71	32	5,46	18	3,07	6	1,02
Кошутњак I	1.853	565	537	28	30,49	2	0,35	13	2,30	18	3,19	17	3,01	26	4,60
Кошутњак II	2.239	500	485	14	22,33	6	1,20	13	2,60	11	2,20	19	3,80	9	1,80
Кошутњак III	1.787	494	477	17	27,64	3	0,61	9	1,82	36	7,29	23	4,66	29	5,87
Градски бедем I	1.645	647	637	10	39,33	14	2,16	9	1,39	22	3,40	81	12,52	15	2,32
Градски бедем II	1.427	623	601	22	43,66	8	1,28	2	0,32	21	3,37	27	4,33	15	2,41
Стари град I	1.173	428	414	14	36,49	6	1,40	15	3,50	22	5,14	16	3,74	11	2,57
Стари град II	1.094	361	355	6	33,00	6	1,66	5	1,39	19	5,26	8	2,22	28	7,76
Стари град III	1.146	364	352	12	31,76	1	0,27	5	1,37	12	3,30	20	5,49	26	7,14
Младост	1.251	296	289	6	23,66	1	0,34	15	5,07	12	4,05	9	3,04	7	2,36
7. октобар I	1.396	319	306	11	22,85	5	1,57	7	2,19	20	6,27	13	4,08	1	0,31
7. октобар II	1.386	461	448	13	33,26	6	1,30	8	1,74	12	2,60	21	4,56	6	1,30
Љубић кеј I	1.351	462	445	17	34,20	4	0,87	11	2,38	21	4,55	30	6,49	9	1,95
Љубић кеј II	1.143	339	327	12	29,66	5	1,47	5	1,47	15	4,42	16	4,72	5	1,47
Љубић кеј III	1.827	556	537	19	30,43	4	0,72	9	1,62	29	5,22	24	4,32	17	3,06
Сајмиште	1.304	395	382	13	30,29	4	1,01	10	2,53	26	6,58	13	3,29	8	2,03
Танаско Рајић	1.823	555	537	18	30,44	1	0,18	3	0,54	26	4,68	28	5,05	6	1,08
Врњачи	237	130	129	1	54,85	1	0,77	8	6,15	2	1,54	3	2,31	1	0,77
Чагање	267	135	132	3	50,56	0	0,00	5	3,70	8	5,93	2	1,48	3	2,22
Рошчи	121	38	35	3	31,40	0	0,00	1	2,63	2	5,26	1	2,63	0	0,00
Јанчићи	163	32	31	1	19,63	1	3,13	2	6,25	1	3,13	1	3,13	1	3,13
Мноковци	921	517	496	21	56,13	0	0,00	0	0,00	0	0,00	19	3,68	7	1,35
Горња Горевница	1.152	371	362	9	32,20	0	0,00	14	3,77	9	2,43	51	13,75	6	1,62
Милшевићи	789	335	325	10	42,46	2	0,60	8	2,39	11	3,28	18	5,37	2	0,60
Пријевор	1.261	502	491	11	39,81	1	0,20	24	4,78	6	1,20	20	3,98	5	1,00
Видова	129	61	59	2	47,29	0	0,00	0	0,00	1	1,64	1	1,64	0	0,00
Ракова	606	284	276	8	46,86	3	1,06	0	0,00	5	1,76	34	11,97	1	0,35
Соколићи	152	86	83	3	56,58	4	4,65	0	0,00	0	0,00	0	0,00	0	0,00
Вранићи	392	130	127	3	33,16	2	1,54	1	0,77	1	0,77	13	10,00	3	2,31
Трбушани I	1.290	402	394	8	31,16	3	0,75	2	0,50	9	2,24	8	1,99	11	2,74
Трбушани II	1.090	220	215	4	20,18	1	0,45	11	5,00	5	2,27	15	6,82	1	0,45
Лугови	1.270	520	503	17	40,94	1	0,19	5	0,96	8	1,54	30	5,77	3	0,58
Љубић село I	1.794	444	426	18	24,75	6	1,35	39	8,78	22	4,95	20	4,50	4	0,90
Љубић село II	1.563	394	389	5	25,21	2	0,51	6	1,52	18	4,57	26	6,60	3	0,76
Љубић село III	1.463	350	344	6	23,92	4	1,14	11	3,14	10	2,86	12	3,43	11	3,14
Коњевићи	1.717	432	415	17	25,16	2	0,46	6	1,39	18	4,17	51	11,81	3	0,69
Прелина	1.772	705	676	29	39,79	6	0,85	8	1,13	34	4,82	27	3,83	21	2,98
Прислонца	1.182	434	419	15	36,72	0	0,00	10	2,30	21	4,84	11	2,53	6	1,38
Доња Треча	813	239	232	7	29,40	3	1,26	6	2,51	1	0,42	5	2,09	2	0,84
Горња Треча	519	262	250	12	50,48	1	0,38	1	0,38	15	5,73	7	2,67	0	0,00
Балуга (Љубићска)	352	138	129	9	39,20	1	0,72	2	1,45	3	2,17	29	21,01	2	1,45
Станчићи	276	143	135	8	51,81	0	0,00	1	0,70	1	0,70	6	4,20	2	1,40
Мојсиње	688	273	256	17	39,68	3	1,10	6	2,20	13	4,76	27	9,89	5	1,83
Остра I - Грабац	368	165	149	7	44,84	1	0,61	2	1,21	6	3,64	3	1,82	1	0,61
Остра II - Добриње	260	123	121	2	47,31	2	1,63	2	1,63	1	0,81	5	4,07	0	0,00
Остра III - Солинац	254	151	148	3	59,45	0	0,00	1	0,66	4	2,65	2	1,32	0	0,00
Бечањ I - I и II реон	281	141	138	3	50,18	0	0,00	0	0,00	0	0,00	0	0,00	1	0,71
Бечањ II - III, IV и VI реон	397	174	166	8	43,83	2	1,15	2	1,15	4	2,30	10	5,75	1	0,57
Бечањ III - V реон	115	46	45	1	40,00	0	0,00	0	0,00	1	2,17	3	6,52	0	0,00
Вујегинци	358	253	247	6	70,67	1	0,40	0	0,00	6	2,37	8	3,16	0	0,00
Бресница I - IV, V и VI реон	281	116	112	4	41,28	3	2,59	1	0,86	2	1,72	2	1,72	0	0,00
Бресница II - VII и VIII реон	212	74	73	1	34,91	2	2,70	0	0,00	1	1,35	34	45,95	0	0,00
Бресница III - I, II, III, IX и X реон	742	277	264	13	37,33	1	0,36	2	0,72	11	3,97	14	5,05	0	0,00
Мрчајеви I	923	233	232	1	25,24	2	0,86	1	0,43	12	5,15	10	4,29	3	1,29

РЕЗУЛТАТИ ЛОКАЛНИХ ИЗБОРА У ЧАЧКУ 2004-2012. ГОДИНЕ

Драган Кузмановић - Домис (ГГ - Домис)		Бранислав Лазовић (ГГ За Чачак)		Др Коста Милошевић (ДС - Борис Талић)		Вељко Неговановић (СПС)		Др Љубиша Нешовић (СРС - Томислав Никוליћ)		Дејан Обрадовић (ДСС - Војислав Коштуница)		Др Момчило Спасић (Г17+ - Мирљуба Лубе)		Велимир Станојевић (НС - Велимир Илић)		Иван Чоловић (ГГ Нестраначки Чачани)	
Укупно	%	Укупно	%	Укупно	%	Укупно	%	Укупно	%	Укупно	%	Укупно	%	Укупно	%	Укупно	%
34	5,57	17	2,79	201	32,95	76	12,46	36	5,90	30	4,92	31	5,08	94	15,41	8	1,31
10	5,41	7	3,78	53	28,65	17	9,19	25	13,51	8	4,32	3	1,62	29	15,68	0	0,00
23	6,44	18	5,04	52	14,57	44	12,32	34	9,52	8	2,24	6	1,68	101	28,29	1	0,28
35	5,32	22	3,34	204	31,00	69	10,49	52	7,90	29	4,41	37	5,62	127	19,30	12	1,82
20	3,78	29	5,48	107	20,23	70	13,23	49	9,26	26	4,91	32	6,05	115	21,74	7	1,32
41	6,91	15	2,53	134	22,60	79	13,32	43	7,25	22	3,71	34	5,73	116	19,56	15	2,53
28	6,02	17	3,66	124	26,67	94	20,22	25	5,38	21	4,52	42	9,03	73	15,70	10	2,15
39	8,18	8	1,68	110	23,06	77	16,14	30	6,29	21	4,40	28	5,87	74	15,51	10	2,10
9	3,03	15	5,05	63	21,21	47	15,82	29	9,76	14	4,71	15	5,05	52	17,51	5	1,68
36	7,21	10	2,00	99	19,84	67	13,43	36	7,21	41	8,22	44	8,82	98	19,64	8	1,60
11	3,69	9	3,02	62	20,81	51	17,11	9	3,02	15	5,03	26	8,72	65	21,81	9	3,02
28	4,82	16	2,75	104	17,90	50	8,61	30	5,16	25	4,30	68	11,70	137	23,58	7	1,20
42	8,02	18	3,44	93	17,75	51	9,73	72	13,74	22	4,20	24	4,58	104	19,85	7	1,34
23	4,80	12	2,51	96	20,04	51	10,65	45	9,39	23	4,80	35	7,31	98	20,46	2	0,42
25	4,27	20	3,41	88	15,02	49	8,36	37	6,31	17	2,90	16	2,73	251	42,83	3	0,51
20	3,54	18	3,19	145	25,66	68	12,04	39	6,90	20	3,54	27	4,78	120	21,24	10	1,77
32	6,40	17	3,40	95	19,00	48	9,60	43	8,60	25	5,00	19	3,80	144	28,80	5	1,00
26	5,26	10	2,02	86	17,41	61	12,35	49	9,92	15	3,04	26	5,26	105	21,26	6	1,21
36	5,56	16	2,47	136	21,02	105	16,23	24	3,71	30	4,64	44	6,80	88	13,60	12	1,85
47	7,54	7	1,12	159	25,52	80	12,84	36	5,78	40	6,42	43	6,90	98	15,73	23	3,69
28	6,54	15	3,50	100	23,36	44	10,28	35	8,18	28	6,54	30	7,01	64	14,95	1	0,23
26	7,20	8	2,22	90	24,93	48	13,30	30	8,31	21	5,82	19	5,26	45	12,47	4	1,11
17	4,67	27	7,42	70	19,23	46	12,64	25	6,87	22	6,04	27	7,42	56	15,38	1	0,27
21	7,09	17	5,74	59	19,93	18	6,08	29	9,80	6	2,03	25	8,45	64	21,62	7	2,36
6	1,88	10	3,13	52	16,30	23	7,21	15	4,70	17	5,33	25	7,84	115	36,05	1	0,31
36	7,81	9	1,95	80	17,35	35	7,59	42	9,11	16	3,47	16	3,47	156	33,84	2	0,43
25	5,41	17	3,68	109	23,59	42	9,09	40	8,66	24	5,19	37	8,01	77	16,67	7	1,52
23	6,78	26	7,67	49	14,45	42	12,39	24	7,08	32	9,44	21	6,19	67	19,76	2	0,59
52	9,35	24	4,32	102	18,35	52	9,35	40	7,19	27	4,86	44	7,91	110	19,78	5	0,90
39	9,87	29	7,34	62	15,70	27	6,84	39	9,87	6	1,52	21	5,32	99	25,06	7	1,77
65	11,71	31	5,59	141	25,41	55	9,91	37	6,67	18	3,24	24	4,32	103	18,56	3	0,54
14	10,77	0	0,00	4	3,08	15	11,54	9	6,92	0	0,00	9	6,92	57	43,85	0	0,00
9	6,67	2	1,48	52	38,52	4	2,96	25	18,52	3	2,22	1	0,74	12	8,89	0	0,00
0	0,00	0	0,00	6	15,79	5	13,16	7	18,42	0	0,00	2	5,26	11	28,95	1	2,63
4	12,50	2	6,25	5	15,63	0	0,00	1	3,13	2	6,25	0	0,00	12	37,50	0	0,00
406	78,53	20	3,87	6	1,16	14	2,71	7	1,35	2	0,39	6	1,16	20	3,87	0	0,00
141	38,01	20	5,39	15	4,04	32	8,63	20	5,39	17	4,58	1	0,27	36	9,70	0	0,00
47	14,03	5	1,49	67	20,00	19	5,67	32	9,55	1	0,30	9	2,69	101	30,15	1	0,30
54	10,76	48	9,56	58	11,55	33	6,57	28	5,58	10	1,99	10	1,99	186	37,05	10	1,99
1	1,64	5	8,20	2	3,28	6	9,84	4	6,56	0	0,00	1	1,64	38	62,30	0	0,00
18	6,34	19	6,69	46	16,20	16	5,63	10	3,52	14	4,93	1	0,35	107	37,68	0	0,00
1	1,16	0	0,00	13	15,12	1	1,16	1	1,16	1	1,16	2	2,33	61	70,93	0	0,00
15	11,54	0	0,00	21	16,15	29	22,31	7	5,38	8	6,15	1	0,77	24	18,46	1	0,77
45	11,19	71	17,66	52	12,94	44	10,95	19	4,73	6	1,49	10	2,49	111	27,61	2	0,50
23	10,45	40	18,18	19	8,64	16	7,27	15	6,82	3	1,36	6	2,73	57	25,91	3	1,36
45	8,65	161	30,96	54	10,38	67	12,88	31	5,96	7	1,35	16	3,08	60	11,54	0	0,00
56	12,61	31	6,98	40	9,01	43	9,68	46	10,36	8	1,80	13	2,93	103	23,20	3	0,68
51	12,94	5	1,27	40	10,15	58	14,72	45	11,42	12	3,05	17	4,31	101	25,63	2	0,51
20	5,71	6	1,71	37	10,57	33	9,43	51	14,57	17	4,86	45	12,86	85	24,29	0	0,00
26	6,02	10	2,31	77	17,82	39	9,03	38	8,80	22	5,09	13	3,01	117	27,08	2	0,46
30	4,26	28	3,97	135	19,15	98	13,90	85	12,06	12	1,70	31	4,40	159	22,55	1	0,14
16	3,69	33	7,60	60	13,82	130	29,95	22	5,07	7	1,61	2	0,46	95	21,89	6	1,38
4	1,67	11	4,60	10	4,18	21	8,79	19	7,95	24	10,04	79	33,05	49	20,50	0	0,00
18	6,87	1	0,38	21	8,02	31	11,83	23	8,78	51	19,47	3	1,15	80	30,53	1	0,38
14	10,14	3	2,17	14	10,14	4	2,90	20	14,49	2	1,45	3	2,17	35	25,36	0	0,00
9	6,29	0	0,00	9	6,29	43	30,07	8	5,59	8	5,59	27	18,88	22	15,38	1	0,70
24	8,79	4	1,47	22	8,06	42	15,38	16	5,86	24	8,79	0	0,00	68	24,91	1	0,37
27	16,36	1	0,61	12	7,27	31	18,79	17	10,30	7	4,24	10	6,06	34	20,61	0	0,00
5	4,07	0	0,00	3	2,44	71	57,72	0	0,00	0	0,00	4	3,25	25	20,33	2	1,63
6	3,97	0	0,00	13	8,61	22	14,57	7	4,64	1	0,66	0	0,00	91	60,26	0	0,00
3	2,13	6	4,26	44	31,21	13	9,22	18	12,77	6	4,26	4	2,84	39	27,66	1	0,71
11	6,32	0	0,00	31	17,82	41	23,56	11	6,32	17	9,77	0	0,00	31	17,82	1	0,57
1	2,17	1	2,17	16	34,78	11	23,91	1	2,17	3	6,52	0	0,00	9	19,57	0	0,00
3	1,19	1	0,40	0	0,00	81	32,02	7	2,77	0	0,00	16	6,32	121	47,83	1	0,40
0	0,00	3	2,59	2	1,72	21	18,10	3	2,59	2	1,72	2	1,72	71	61,21	0	0,00
3	4,05	0	0,00	4	5,41	5	6,76	2	2,70	0	0,00	0	0,00	20	27,03	0	0,00
3	1,08	7	2,53	54	19,49	38	13,72	25	9,03	6	2,17	10	3,61	95	34,30	1	0,36
12	5,15	4	1,72	44	18,88	35	15,02	29	12,45	15	6,44	6	2,58	54	23,18	1	0,43

Мрчајевиц II	1.161	486	465	21	41,86	1	0,21	8	1,65	30	6,17	38	7,82	6	1,23
Катра	789	247	242	5	31,31	2	0,81	2	0,81	13	5,26	3	1,21	5	2,02
Доња Горевница	713	276	263	13	38,71	1	0,36	5	1,81	17	6,16	12	4,35	5	1,81
Горичани	591	268	262	6	45,35	0	0,00	0	0,00	4	1,49	6	2,24	1	0,37
Качулице	485	218	203	15	44,95	0	0,00	0	0,00	9	4,13	6	2,75	1	0,46
Слатина	523	172	168	4	32,89	2	1,16	5	2,91	1	0,58	3	1,74	1	0,58
Жаочани	316	126	120	6	39,87	0	0,00	0	0,00	2	1,59	2	1,59	1	0,79
Премећа	263	80	80	0	30,42	0	0,00	0	0,00	0	0,00	8	10,00	0	0,00
Петница	210	126	123	3	60,00	0	0,00	1	0,79	0	0,00	4	3,17	2	1,59
Брезовица	108	51	47	4	47,22	1	1,96	0	0,00	0	0,00	1	1,96	0	0,00
Липица	529	196	193	3	37,05	3	1,53	0	0,00	1	0,51	21	10,71	0	0,00
Рајац	302	112	110	2	37,09	0	0,00	1	0,89	10	8,93	7	6,25	2	1,79
Мршинци	1.080	273	268	5	25,28	0	0,00	2	0,73	9	3,30	12	4,40	0	0,00
Кукићи	468	137	134	3	29,27	1	0,73	5	3,65	5	3,65	7	5,11	2	1,46
Заблаће	989	310	298	12	31,34	7	2,26	2	0,65	12	3,87	27	8,71	3	0,97
Вана	537	200	196	4	37,24	3	1,50	0	0,00	13	6,50	29	14,50	1	0,50
Горња Жежевца	277	90	86	4	32,49	4	4,44	0	0,00	2	2,22	4	4,44	1	1,11
Доња Жежевца	791	188	184	4	23,77	3	1,60	2	1,06	11	5,85	7	3,72	3	1,60
Бањина	313	110	106	4	35,14	0	0,00	1	0,91	6	5,45	3	2,73	1	0,91
Виљуша	780	239	233	6	30,64	6	2,51	4	1,67	10	4,18	10	4,18	4	1,67
Балуга (Трнавска)	582	138	133	5	23,71	0	0,00	1	0,72	3	2,17	8	5,80	1	0,72
Тршава I	1.054	250	243	7	23,72	3	1,20	2	0,80	6	2,40	4	1,60	4	1,60
Тршава II	1.124	356	343	13	31,67	0	0,00	3	0,84	15	4,21	9	2,53	8	2,25
Кулиновци	1.489	472	462	10	31,70	3	0,64	13	2,75	19	4,03	24	5,08	3	0,64
Агеница I	1.694	359	347	12	21,19	4	1,11	12	3,34	20	5,57	25	6,96	8	2,23
Агеница II	1.815	364	356	8	20,06	3	0,82	13	3,57	15	4,12	12	3,30	1	0,27
Агеница III/1	459	123	119	4	26,80	4	3,25	3	2,44	2	1,63	3	2,44	9	7,32
Лозница	1.532	391	379	12	25,52	1	0,26	12	3,07	8	2,05	2	0,51	3	0,77
Јездина	604	224	215	9	37,09	1	0,45	3	1,34	9	4,02	22	9,82	3	1,34
Придворица	341	128	125	3	37,54	0	0,00	1	0,78	10	7,81	1	0,78	1	0,78
Бељина	931	281	273	8	30,18	4	1,42	0	0,00	17	6,05	32	11,39	2	0,71
Парменац	625	393	378	15	62,88	7	1,78	7	1,78	22	5,60	6	1,53	3	0,76
Риђаче	203	73	72	1	35,96	0	0,00	1	1,37	3	4,11	4	5,48	2	2,74
Паковраће	418	172	169	3	41,15	3	1,74	18	10,47	6	3,49	27	15,70	0	0,00
Овчар бања	307	100	96	4	32,57	0	0,00	0	0,00	5	5,00	9	9,00	0	0,00

РЕЗУЛТАТИ ЛОКАЛНИХ ИЗБОРА У ЧАЧКУ 2004-2012. ГОДИНЕ

30	6,17	14	2,88	31	6,38	136	27,98	47	9,67	6	1,23	49	10,08	73	15,02	2	0,41
4	1,62	12	4,86	19	7,69	23	9,31	21	8,50	6	2,43	3	1,21	127	51,42	0	0,00
14	5,07	8	2,90	25	9,06	56	20,29	46	16,67	5	1,81	2	0,72	66	23,91	1	0,36
0	0,00	2	0,75	89	33,21	46	17,16	18	6,72	4	1,49	1	0,37	92	34,33	0	0,00
13	5,96	14	6,42	27	12,39	58	26,61	15	6,88	4	1,83	6	2,75	52	23,85	0	0,00
20	11,63	1	0,58	20	11,63	49	28,49	19	11,05	2	1,16	2	1,16	39	22,67	2	1,16
6	4,76	1	0,79	19	15,08	46	36,51	9	7,14	0	0,00	5	3,97	26	20,63	1	0,79
3	3,75	0	0,00	11	13,75	6	7,50	16	20,00	4	5,00	0	0,00	31	38,75	0	0,00
0	0,00	0	0,00	20	15,87	30	23,81	10	7,94	0	0,00	2	1,59	56	44,44	0	0,00
0	0,00	0	0,00	2	3,92	5	9,80	6	11,76	3	5,88	1	1,96	30	58,82	0	0,00
7	3,57	9	4,59	55	28,06	7	3,57	21	10,71	0	0,00	0	0,00	66	33,67	0	0,00
3	2,68	0	0,00	6	5,36	4	3,57	5	4,46	0	0,00	0	0,00	69	61,61	0	0,00
19	6,96	5	1,83	59	21,61	34	12,45	17	6,23	20	7,33	9	3,30	82	30,04	0	0,00
2	1,46	2	1,46	29	21,17	17	12,41	18	13,14	1	0,73	7	5,11	36	26,28	1	0,73
19	6,13	6	1,94	53	17,10	30	9,68	23	7,42	8	2,58	21	6,77	88	28,39	1	0,32
16	8,00	3	1,50	26	13,00	26	13,00	20	10,00	8	4,00	2	1,00	46	23,00	0	0,00
2	2,22	1	1,11	12	13,33	13	14,44	8	8,89	0	0,00	2	2,22	38	42,22	0	0,00
12	6,38	9	4,79	41	21,81	14	7,45	23	12,23	4	2,13	21	11,17	35	18,62	0	0,00
5	4,55	0	0,00	11	10,00	24	21,82	5	4,55	1	0,91	2	1,82	47	42,73	0	0,00
16	6,69	0	0,00	18	7,53	38	15,90	26	10,88	3	1,26	10	4,18	85	35,56	1	0,42
13	9,42	0	0,00	32	23,19	23	16,67	17	12,32	2	1,45	7	5,07	25	18,12	0	0,00
14	5,60	8	3,20	56	22,40	14	5,60	41	16,40	31	12,40	3	1,20	59	23,60	1	0,40
6	1,69	25	7,02	60	16,85	33	9,27	77	21,63	7	1,97	10	2,81	94	26,40	0	0,00
25	5,30	11	2,33	80	16,95	72	15,25	48	10,17	20	4,24	6	1,27	134	28,39	0	0,00
14	3,90	24	6,69	35	9,75	16	4,46	35	9,75	10	2,79	6	1,67	139	38,72	5	1,39
9	2,47	2	0,55	46	12,64	59	16,21	24	6,59	8	2,20	10	2,75	152	41,76	1	0,27
7	5,69	1	0,81	18	14,63	6	4,88	10	8,13	4	3,25	12	9,76	40	32,52	0	0,00
15	3,84	2	0,51	37	9,46	30	7,67	30	7,67	9	2,30	8	2,05	222	56,78	1	0,26
5	2,23	3	1,34	36	16,07	11	4,91	6	2,68	7	3,13	2	0,89	110	49,11	0	0,00
4	3,13	5	3,91	10	7,81	11	8,59	6	4,69	16	12,50	2	1,56	56	43,75	3	2,34
15	5,34	7	2,49	39	13,88	52	18,51	18	6,41	4	1,42	15	5,34	56	19,93	1	0,36
14	3,56	6	1,53	78	19,85	97	24,68	15	3,82	12	3,05	19	4,83	86	21,88	2	0,51
4	5,48	0	0,00	9	12,33	17	23,29	6	8,22	0	0,00	5	6,85	19	26,03	0	0,00
9	5,23	2	1,16	38	22,09	15	8,72	12	6,98	7	4,07	3	1,74	29	16,86	0	0,00
7	7,00	1	1,00	14	14,00	14	14,00	11	11,00	17	17,00	8	8,00	8	8,00	1	1,00

Табела 3: Резултати локалних избора 1992-2016.

Бр. б.м.	Назив бирачког места	Уписаних бирача	Гласало бирача	Изазност у %	НС - ДСС Велимир Илић		„За европски Чачак” Борис Тадић	
					Укупно	%	Укупно	%
1	Авлациница I	1.720	1.059	61,57	194	18,32	325	30,69
2	Авлациница II	1.187	773	65,12	169	21,86	195	25,23
3	Кључ	1.211	711	58,71	208	29,25	208	29,25
4	З. децембар I	1.928	1.219	63,23	259	21,25	319	26,17
5	З. децембар II	1.835	1.193	65,01	222	18,61	321	26,91
6	З. децембар III	1.642	1.050	63,95	216	20,57	285	27,14
7	З. децембар IV	1.471	965	65,60	173	17,93	238	24,66
8	Палилула I	1.415	860	60,78	185	21,51	235	27,33
9	Палилула II	1.110	692	62,34	177	25,58	175	25,29
10	Палилула III	1.473	927	62,93	183	19,74	265	28,59
11	Палилула IV	976	634	64,96	154	24,29	153	24,13
12	Парк I	1.672	1.086	64,95	259	23,85	275	25,32
13	Парк II	1.599	980	61,29	242	24,69	217	22,14
14	Парк III	1.719	1.068	62,13	237	22,19	258	24,16
15	Парк IV	2.390	1.473	61,63	433	29,40	276	18,74
16	Кошутњак I	1.938	1.235	63,73	246	19,92	349	28,26
17	Кошутњак II	2.379	1.311	55,11	348	26,54	320	24,41
18	Кошутњак III	1.859	1.079	58,04	248	22,98	251	23,26
19	Градски бедем I	1.719	1.153	67,07	236	20,47	329	28,53
20	Градски бедем II	1.424	993	69,73	195	19,64	274	27,59
21	Стари град I	1.230	804	65,37	164	20,40	205	25,50
22	Стари град II	1.085	713	65,71	152	21,32	179	25,11
23	Стари град III	1.157	705	60,93	150	21,28	194	27,52
24	Младост	1.371	790	57,62	223	28,23	191	24,18
25	Свети Сава I	1.473	815	55,33	291	35,71	149	18,28
26	Свети Сава II	1.445	832	57,58	273	32,81	165	19,83
27	Љубић кеј I	1.270	821	64,65	166	20,22	217	26,43
28	Љубић кеј II	1.154	728	63,08	200	27,47	173	23,76
29	Љубић кеј III	1.852	1.127	60,85	253	22,45	262	23,25
30	Сајмиште	1.397	777	55,62	186	23,94	168	21,62
31	Танаско Рајић	1.902	1.178	61,93	327	27,76	267	22,67
32	Врњчани	207	126	60,87	38	30,16	19	15,08
33	Цагање	256	133	51,95	26	19,55	29	21,80
34	Рошци	104	55	52,88	22	40,00	6	10,91
35	Јанчићи	162	81	50,00	32	39,51	7	8,64
36	Миоковци	889	560	62,99	237	42,32	99	17,68
37	Горња Горевница	1.122	619	55,17	159	25,69	97	15,67
38	Милићевици	754	408	54,11	127	31,13	73	17,89
39	Пријевор	1.303	817	62,70	322	39,41	157	19,22
40	Видова	115	81	70,43	32	39,51	10	12,35
41	Ракова	600	373	62,17	173	46,38	78	20,91
42	Соколићи	163	115	70,55	88	76,52	13	11,30
43	Вранићи	408	264	64,71	71	26,89	67	25,38
44	Трбушани I	1.338	680	50,82	196	28,82	121	17,79
45	Трбушани II	1.156	607	52,51	213	35,09	93	15,32
46	Лугови	1.354	877	64,77	187	21,32	145	16,53
47	Љубић село I	1.940	1.101	56,75	313	28,43	203	18,44
48	Љубић село II	1.636	906	55,38	276	30,46	175	19,32
49	Љубић село III	1.579	885	56,05	274	30,96	163	18,42
50	Коњевићи	1.756	1.012	57,63	369	36,46	250	24,70

ГГ „За Чачак” Бранислав Лазовић		СРС Томислав Николић		СПС - ПУПС		Г17+ Млађан Динкић		ЛДП - ЗЕЛЕНИ Чедомир Јовановић	
Укупно	%	Укупно	%	Укупно	%	Укупно	%	Укупно	%
45	4,25	124	11,71	110	10,39	87	8,22	69	6,52
17	2,20	120	15,52	50	6,47	106	13,71	38	4,92
20	2,81	120	16,88	64	9,00	26	3,66	20	2,81
51	4,18	139	11,40	123	10,09	70	5,74	89	7,30
111	9,30	114	9,56	124	10,39	80	6,71	127	10,65
41	3,90	103	9,81	124	11,81	74	7,05	111	10,57
27	2,80	100	10,36	171	17,72	74	7,67	88	9,12
55	6,40	63	7,33	115	13,37	46	5,35	85	9,88
29	4,19	98	14,16	73	10,55	40	5,78	59	8,53
36	3,88	90	9,71	116	12,51	49	5,29	81	8,74
32	5,05	62	9,78	80	12,62	63	9,94	51	8,04
53	4,88	139	12,80	117	10,77	73	6,72	67	6,17
28	2,86	154	15,71	87	8,88	41	4,18	104	10,61
53	4,96	155	14,51	115	10,77	54	5,06	101	9,46
53	3,60	225	15,27	114	7,74	92	6,25	119	8,08
73	5,91	114	9,23	120	9,72	98	7,94	88	7,13
52	3,97	211	16,09	103	7,86	77	5,87	83	6,33
26	2,41	156	14,46	116	10,75	61	5,65	59	5,47
78	6,76	75	6,50	140	12,14	63	5,46	95	8,24
53	5,34	71	7,15	126	12,69	80	8,06	86	8,66
36	4,48	77	9,58	107	13,31	53	6,59	77	9,58
52	7,29	114	15,99	74	10,38	33	4,63	46	6,45
56	7,94	60	8,51	89	12,62	32	4,54	72	10,21
62	7,85	101	12,78	42	5,32	71	8,99	38	4,81
60	7,36	152	18,65	41	5,03	33	4,05	33	4,05
85	10,22	115	13,82	61	7,33	23	2,76	39	4,69
69	8,40	111	13,52	109	13,28	35	4,26	58	7,06
79	10,85	84	11,54	71	9,75	31	4,26	31	4,26
71	6,30	155	13,75	109	9,67	74	6,57	66	5,86
70	9,01	137	17,63	71	9,14	55	7,08	39	5,02
55	4,67	173	14,69	121	10,27	59	5,01	101	8,57
4	3,17	18	14,29	22	17,46	13	10,32	0	0,00
4	3,01	28	21,05	24	18,05	11	8,27	3	2,26
0	0,00	10	18,18	8	14,55	7	12,73	0	0,00
5	6,17	13	16,05	5	6,17	18	22,22	1	1,23
17	3,04	42	7,50	88	15,71	31	5,54	7	1,25
59	9,53	100	16,16	94	15,19	36	5,82	16	2,58
50	12,25	79	19,36	50	12,25	6	1,47	10	2,45
37	4,53	112	13,71	79	9,67	34	4,16	28	3,43
0	0,00	4	4,94	22	27,16	7	8,64	2	2,47
5	1,34	41	10,99	25	6,70	10	2,68	24	6,43
1	0,87	5	4,35	1	0,87	0	0,00	4	3,48
26	9,85	27	10,23	48	18,18	3	1,14	17	6,44
111	16,32	138	20,29	43	6,32	16	2,35	20	2,94
46	7,58	119	19,60	40	6,59	30	4,94	22	3,62
186	21,21	125	14,25	116	13,23	26	2,96	52	5,93
103	9,36	191	17,35	84	7,63	40	3,63	41	3,72
27	2,98	169	18,65	79	8,72	80	8,83	40	4,42
24	2,71	166	18,76	54	6,10	41	4,63	28	3,16
34	3,36	151	14,92	60	5,93	61	6,03	21	2,08

51	Прельина	1.838	1.201	65,34	327	27,23	193	16,07
52	Прислонца	1.180	701	59,41	214	30,53	126	17,97
53	Доња Тречча	808	400	49,50	136	34,00	55	13,75
54	Горња Тречча	513	327	63,74	145	44,34	55	16,82
55	Балуга (Љубићска)	357	193	54,06	40	20,73	40	20,73
56	Станчићи	272	172	63,24	37	21,51	33	19,19
57	Мојсиње	702	407	57,98	150	36,86	53	13,02
58	Остра I - Грабац	341	203	59,53	69	33,99	57	28,08
59	Остра II - Добриње	258	135	52,33	52	38,52	23	17,04
60	Остра III - Солинац	236	137	58,05	73	53,28	27	19,71
61	Бечањ I - I и II реон	270	173	64,07	67	38,73	23	13,29
62	Бечањ II - III, IV и VI реон	403	252	62,53	99	39,29	45	17,86
63	Бечањ III - V реон	108	69	63,89	20	28,99	7	10,14
64	Вујетинци	365	246	67,40	79	32,11	45	18,29
65	Бресница I - IV, V и VI реон	263	147	55,89	79	53,74	21	14,29
66	Бресница II - VII и VIII реон	200	97	48,50	34	35,05	31	31,96
67	Бресница III - I, II, III, IX и X реон	732	453	61,89	193	42,60	60	13,25
68	Мрчајевци I - I, II, III и IV реон	1.025	528	51,51	142	26,89	111	21,02
69	Мрчајевци II - V, VI, VII и VIII реон	1.166	685	58,75	209	30,51	119	17,37
70	Катрга	740	366	49,46	173	47,27	34	9,29
71	Доња Горевница	713	402	56,38	121	30,10	60	14,93
72	Горичани	587	410	69,85	197	48,05	71	17,32
73	Качулице	493	336	68,15	221	65,77	19	5,65
74	Слатина	538	329	61,15	96	29,18	30	9,12
75	Жаочани	310	214	69,03	63	29,44	20	9,35
76	Премећа	239	174	72,80	46	26,44	12	6,90
77	Петница	203	147	72,41	59	40,14	17	11,56
78	Брезовица	106	69	65,09	39	56,52	3	4,35
79	Липница	505	288	57,03	79	27,43	66	22,92
80	Рајац	281	170	60,50	68	40,00	36	21,18
81	Мршинци	1.082	590	54,53	240	40,68	100	16,95
82	Кукићи	471	267	56,69	80	29,96	40	14,98
83	Заблаће	1.004	581	57,87	178	30,64	172	29,60
84	Вапа	554	349	63,00	109	31,23	101	28,94
85	Горња Жежевица	267	136	50,94	24	17,65	46	33,82
86	Доња Жежевица	821	499	60,78	121	24,25	134	26,85
87	Бањица	298	156	52,35	58	37,18	14	8,97
88	Виљуша	796	459	57,66	128	27,89	96	20,92
89	Балуга (Трнавска)	593	343	57,84	136	39,65	72	20,99
90	Трнава I	1.188	670	56,40	248	37,01	119	17,76
91	Трнава II	1.113	622	55,88	264	42,44	130	20,90
92	Кулиновци	1.580	955	60,44	304	31,83	166	17,38
93	Атеница I	1.791	950	53,04	380	40,00	140	14,74
94	Атеница II	2.041	1.089	53,36	412	37,83	186	17,08
95	Атеница III	474	267	56,33	134	50,19	25	9,36
96	Лозница	1.607	962	59,86	332	34,51	157	16,32
97	Јездина	631	375	59,43	101	26,93	57	15,20
98	Придворица	371	238	64,15	46	19,33	70	29,41
99	Бељина	959	554	57,77	93	16,79	80	14,44
100	Парменац	648	453	69,91	133	29,36	74	16,34
101	Риђаге	184	107	58,15	25	23,36	18	16,82
102	Паковраће	410	227	55,37	60	26,43	63	27,75
103	Међувршје	90	44	48,89	14	31,82	5	11,36
104	Овчар бања	219	121	55,25	31	25,62	20	16,53

53	4,41	264	21,98	202	16,82	85	7,08	21	1,75
70	9,99	73	10,41	168	23,97	16	2,28	12	1,71
6	1,50	74	18,50	33	8,25	72	18,00	5	1,25
3	0,92	55	16,82	45	13,76	7	2,14	5	1,53
3	1,55	52	26,94	9	4,66	41	21,24	2	1,04
1	0,58	22	12,79	41	23,84	9	5,23	2	1,16
10	2,46	77	18,92	72	17,69	13	3,19	6	1,47
4	1,97	30	14,78	22	10,84	7	3,45	1	0,49
7	5,19	13	9,63	15	11,11	10	7,41	2	1,48
5	3,65	12	8,76	12	8,76	5	3,65	1	0,73
4	2,31	28	16,18	23	13,29	6	3,47	6	3,47
2	0,79	46	18,25	46	18,25	3	1,19	0	0,00
0	0,00	7	10,14	14	20,29	18	26,09	1	1,45
4	1,63	15	6,10	90	36,59	4	1,63	3	1,22
1	0,68	19	12,93	24	16,33	1	0,68	0	0,00
5	5,15	7	7,22	5	5,15	6	6,19	6	6,19
9	1,99	103	22,74	45	9,93	14	3,09	7	1,55
12	2,27	132	25,00	18	3,41	83	15,72	7	1,33
28	4,09	120	17,52	100	14,60	47	6,86	14	2,04
5	1,37	102	27,87	35	9,56	4	1,09	2	0,55
6	1,49	98	24,38	85	21,14	3	0,75	15	3,73
9	2,20	64	15,61	40	9,76	5	1,22	7	1,71
21	6,25	27	8,04	19	5,65	18	5,36	1	0,30
12	3,65	74	22,49	65	19,76	5	1,52	5	1,52
1	0,47	25	11,68	48	22,43	35	16,36	2	0,93
3	1,72	31	17,82	24	13,79	18	10,34	2	1,15
5	3,40	13	8,84	29	19,73	13	8,84	0	0,00
2	2,90	8	11,59	12	17,39	3	4,35	0	0,00
7	2,43	30	10,42	20	6,94	7	2,43	2	0,69
18	10,59	18	10,59	15	8,82	1	0,59	1	0,59
22	3,73	79	13,39	51	8,64	38	6,44	18	3,05
4	1,50	36	13,48	32	11,99	44	16,48	6	2,25
15	2,58	82	14,11	45	7,75	24	4,13	8	1,38
5	1,43	62	17,77	35	10,03	11	3,15	2	0,57
8	5,88	32	23,53	13	9,56	4	2,94	0	0,00
30	6,01	92	18,44	31	6,21	26	5,21	5	1,00
5	3,21	16	10,26	35	22,44	7	4,49	11	7,05
7	1,53	76	16,56	56	12,20	34	7,41	10	2,18
3	0,87	56	16,33	25	7,29	27	7,87	12	3,50
12	1,79	122	18,21	45	6,72	41	6,12	23	3,43
6	0,96	77	12,38	59	9,49	34	5,47	20	3,22
110	11,52	131	13,72	102	10,68	64	6,70	26	2,72
91	9,58	163	17,16	49	5,16	31	3,26	37	3,89
53	4,87	185	16,99	101	9,27	42	3,86	41	3,76
5	1,87	51	19,10	14	5,24	12	4,49	15	5,62
61	6,34	201	20,89	63	6,55	32	3,33	40	4,16
62	16,53	54	14,40	23	6,13	10	2,67	43	11,47
15	6,30	35	14,71	11	4,62	31	13,03	6	2,52
13	2,35	55	9,93	82	14,80	20	3,61	16	2,89
7	1,55	63	13,91	119	26,27	22	4,86	13	2,87
3	2,80	21	19,63	15	14,02	6	5,61	8	7,48
3	1,32	42	18,50	22	9,69	18	7,93	3	1,32
4	9,09	7	15,91	10	22,73	0	0,00	3	6,82
3	2,48	19	15,70	21	17,36	4	3,31	19	15,70

Табела 4: Резултати локалних избора 1992-2016.

Бр. б.м.	Назив бирачког места	Уписаних бирача	Гласало бирача	Гласачки листићи		Изазност у %	Избор за бољи живот - Борис Тадић		Коалиција НС - ДСС		УРС		Чедомир Јовановић - Преокрет	
				Важећи	Неважећи		Укупно	%	Укупно	%	Укупно	%	Укупно	%
1	Авлациница I	1.686	994	959	35	58,96	182	18,31	76	7,65	95	9,56	55	5,53
2	Авлациница II	1.299	737	702	32	56,74	148	20,08	72	9,77	77	10,45	42	5,70
3	Кључ	1.224	698	670	28	57,03	126	18,05	140	20,06	33	4,73	24	3,44
4	3. децембар I	2.039	1.178	1.112	66	57,77	211	17,91	111	9,42	70	5,94	95	8,06
5	3. децембар II	1.855	1.105	1.061	44	59,57	232	21,00	130	11,76	63	5,70	93	8,42
6	3. децембар III	1.745	999	945	54	57,25	208	20,82	97	9,71	57	5,71	68	6,81
7	3. децембар IV	1.403	833	795	38	59,37	176	21,13	79	9,48	49	5,88	58	6,96
8	Палидула I	1.486	861	818	43	57,94	182	21,14	90	10,45	32	3,72	66	7,67
9	Палидула II	1.204	648	617	31	53,82	141	21,76	75	11,57	38	5,86	58	8,95
10	Палидула III	1.580	912	868	44	57,72	192	21,05	110	12,06	38	4,17	84	9,21
11	Палидула IV	947	563	532	31	59,45	114	20,25	53	9,41	44	7,82	36	6,39
12	Парк I	1.634	981	928	53	60,04	188	19,16	94	9,58	56	5,71	63	6,42
13	Парк II	1.562	942	891	51	60,31	172	18,26	105	11,15	48	5,10	90	9,55
14	Парк III	1.741	1.044	986	58	59,97	163	15,61	135	12,93	52	4,98	83	7,95
15	Парк IV	2.423	1.386	1.329	57	57,20	194	14,00	181	13,06	113	8,15	86	6,20
16	Кошутњак I	1.958	1.110	1.053	57	56,69	218	19,64	122	10,99	83	7,48	66	5,95
17	Кошутњак II	2.343	1.232	1.182	50	52,58	217	17,61	149	12,09	67	5,44	82	6,66
18	Кошутњак III	1.932	1.035	986	49	53,57	200	19,32	108	10,43	54	5,22	69	6,67
19	Градски бедем I	1.734	1.034	970	64	59,63	265	25,63	80	7,74	59	5,71	76	7,35
20	Градски бедем II	1.409	885	837	45	62,81	213	24,07	86	9,72	54	6,10	77	8,70
21	Стари град I	1.235	747	711	36	60,49	147	19,68	75	10,04	42	5,62	70	9,37
22	Стари град II	1.056	623	590	33	59,00	112	17,98	52	8,35	38	6,10	52	8,35
23	Стари град III	1.173	613	586	27	52,26	141	23,00	87	14,19	26	4,24	56	9,14
24	Младост	1.560	895	849	46	57,37	171	19,11	116	12,96	90	10,06	39	4,36
25	Свети Сава I	1.456	811	769	42	55,70	107	13,19	102	12,58	62	7,64	52	6,41
26	Свети Сава II	1.468	873	841	32	59,47	136	15,58	183	20,96	28	3,21	58	6,64
27	Љубић кеј I	1.257	752	718	34	59,82	163	21,68	80	10,64	28	3,72	64	8,51
28	Љубић кеј II	1.124	655	619	34	58,27	135	20,61	62	9,47	24	3,66	40	6,11
29	Љубић кеј III	1.819	1.068	1.007	61	58,71	196	18,35	129	12,08	55	5,15	69	6,46
30	Сајмиште	1.473	730	698	32	49,56	131	17,95	103	14,11	36	4,93	42	5,75
31	Танаско Рајић	1.916	1.184	1.127	57	61,80	211	17,82	155	13,09	64	5,41	83	7,01
32	Врчани	200	118	115	3	59,00	5	4,24	30	25,42	22	18,64	14	11,86
33	Цагање	241	134	124	10	55,60	19	14,18	18	13,43	9	6,72	3	2,24
34	Рошчи	96	48	46	2	50,00	7	14,58	17	35,42	2	4,17	0	0,00
35	Јанчићи	137	56	53	3	40,88	1	1,79	11	19,64	6	10,71	1	1,79
36	Миокови	870	484	465	19	55,63	81	16,74	131	27,07	30	6,20	15	3,10
37	Горња Горевница	1.106	671	645	26	60,67	60	8,94	146	21,76	73	10,88	31	4,62
38	Милићевци	699	424	401	23	60,66	37	8,73	77	18,16	18	4,25	14	3,30
39	Пријевор	1.313	784	750	34	59,71	95	12,12	208	26,53	26	3,32	28	3,57
40	Видова	103	61	59	2	59,22	10	16,39	17	27,87	1	1,64	0	0,00
41	Ракова	589	349	335	14	59,25	36	10,32	106	30,37	8	2,29	9	2,58
42	Соколићи	147	97	92	5	65,99	8	8,25	59	60,82	1	1,03	2	2,06
43	Вранићи	410	246	234	12	60,00	21	8,54	34	13,82	35	14,23	9	3,66
44	Трбушани I	1.449	731	691	39	50,45	147	20,11	125	17,10	29	3,97	27	3,69
45	Трбушани II	1.165	606	575	31	52,02	78	12,87	143	23,60	21	3,47	21	3,47
46	Лугови	1.365	821	783	38	60,15	136	16,57	118	14,37	44	5,36	41	4,99
47	Љубић село I	2.050	1.151	1.112	39	56,15	143	12,42	208	18,07	52	4,52	58	5,04
48	Љубић село II	1.675	910	866	44	54,33	119	13,08	138	15,16	109	11,98	39	4,29
49	Љубић село III	1.619	818	799	18	50,53	106	12,96	141	17,24	34	4,16	40	4,89
50	Кољевићи	1.766	985	930	33	55,78	129	13,10	171	17,36	47	4,77	83	8,43
51	Преслина	1.830	1.223	1.182	41	66,83	78	6,38	187	15,29	33	2,70	29	2,37
52	Прислонница	1.174	679	643	36	57,84	80	11,78	124	18,26	19	2,80	24	3,53
53	Доња Трешча	805	427	410	17	53,04	21	4,92	49	11,48	135	31,62	9	2,11
54	Горња Трешча	506	315	302	13	62,25	34	10,79	93	29,52	16	5,08	6	1,90
55	Балуга (Љубићска)	348	248	239	9	71,26	37	14,92	81	32,66	22	8,87	2	0,81
56	Станчићи	278	173	160	13	62,23	15	8,67	40	23,12	11	6,36	5	2,89
57	Мојсиње	695	388	359	29	55,83	34	8,76	61	15,72	20	5,15	12	3,09
58	Остра I - Грабац	313	197	192	5	62,94	43	21,83	49	24,87	14	7,11	0	0,00
59	Остра II - Добриње	231	124	115	9	53,68	14	11,29	42	33,87	7	5,65	4	3,23
60	Остра III - Солнац	226	133	132	1	58,85	15	11,28	49	36,84	29	21,80	1	0,75

РЕЗУЛТАТИ ЛОКАЛНИХ ИЗБОРА У ЧАЧКУ 2004-2012. ГОДИНЕ

Двери српске		СНС - Томислав Николић		ЈС - Драган Марковић - Палма		СРС		СПС - ПУПС		Народна партија - Маја Гојковић		Социјал демократски савез - „Српски слободарски покрет”		Демократска партија Македонска - Олга Јакшић	
Укупно	%	Укупно	%	Укупно	%	Укупно	%	Укупно	%	Укупно	%	Укупно	%	Укупно	%
197	19,82	140	14,08	15	1,51	16	1,61	162	16,30	7	0,70	2	0,20	12	1,21
131	17,77	105	14,25	6	0,81	12	1,63	94	12,75	3	0,41	2	0,27	10	1,36
88	12,61	123	17,62	13	1,86	13	1,86	102	14,61	1	0,14	1	0,14	6	0,86
242	20,54	155	13,16	24	2,04	19	1,61	151	12,82	13	1,10	8	0,68	13	1,10
214	19,37	138	12,49	11	1,00	17	1,54	147	13,30	4	0,36	4	0,36	8	0,72
181	18,12	117	11,71	5	0,50	12	1,20	175	17,52	9	0,90	10	1,00	6	0,60
111	13,33	111	13,33	13	1,56	16	1,92	162	19,45	5	0,60	4	0,48	11	1,32
147	17,07	84	9,76	31	3,60	20	2,32	140	16,26	15	1,74	2	0,23	9	1,05
102	15,74	70	10,80	19	2,93	18	2,78	78	12,04	11	1,70	4	0,62	3	0,46
170	18,64	85	9,32	15	1,64	14	1,54	128	14,04	5	0,55	23	2,52	4	0,44
110	19,54	53	9,41	11	1,95	10	1,78	89	15,81	5	0,89	3	0,53	4	0,71
182	18,55	160	16,31	16	1,63	17	1,73	129	13,15	12	1,22	3	0,31	8	0,82
144	15,29	136	14,44	22	2,34	20	2,12	137	14,54	3	0,32	6	0,64	8	0,85
167	16,00	133	12,74	21	2,01	24	2,30	156	14,94	20	1,92	13	1,25	19	1,82
278	20,06	249	17,97	41	2,96	22	1,59	137	9,88	7	0,51	6	0,43	15	1,08
195	17,57	130	11,71	42	3,78	20	1,80	147	13,24	6	0,54	2	0,18	22	1,98
241	19,56	178	14,45	33	2,68	47	3,81	143	11,61	7	0,57	3	0,24	15	1,22
173	16,71	164	15,85	34	3,29	20	1,93	133	12,85	5	0,48	0	0,00	26	2,51
192	18,57	71	6,87	8	0,77	10	0,97	179	17,31	13	1,26	13	1,26	4	0,39
151	17,06	67	7,57	10	1,13	12	1,36	150	16,95	9	1,02	1	0,11	7	0,79
150	20,08	83	11,11	16	2,14	11	1,47	107	14,32	4	0,54	0	0,00	6	0,80
115	18,46	84	13,48	7	1,12	14	2,25	103	16,53	5	0,80	2	0,32	6	0,96
94	15,33	58	9,46	12	1,96	11	1,79	94	15,33	2	0,33	3	0,49	2	0,33
153	17,09	132	14,75	38	4,25	14	1,56	81	9,05	3	0,34	5	0,56	7	0,78
122	15,04	205	25,28	12	1,48	16	1,97	67	8,26	0	0,00	2	0,25	22	2,71
143	16,38	142	16,27	13	1,49	16	1,83	100	11,45	6	0,69	3	0,34	13	1,49
119	15,82	91	12,10	9	1,20	20	2,66	137	18,22	3	0,40	4	0,53	0	0,00
142	21,68	84	12,82	9	1,37	12	1,83	93	14,20	6	0,92	5	0,76	7	1,07
203	19,01	140	13,11	17	1,59	25	2,34	156	14,61	2	0,19	8	0,75	7	0,66
109	14,93	107	14,66	11	1,51	29	3,97	103	14,11	3	0,41	9	1,23	15	2,05
196	16,55	185	15,63	18	1,52	10	0,84	176	14,86	5	0,42	14	1,18	10	0,84
12	10,17	13	11,02	2	1,69	1	0,85	11	9,32	4	3,39	1	0,85	0	0,00
15	11,19	26	19,40	6	4,48	6	4,48	17	12,69	0	0,00	0	0,00	5	3,73
2	4,17	4	8,33	1	2,08	1	2,08	11	22,92	0	0,00	0	0,00	1	2,08
3	5,36	7	12,50	1	1,79	2	3,57	2	3,57	0	0,00	0	0,00	19	33,93
65	13,43	69	14,26	4	0,83	5	1,03	51	10,54	0	0,00	11	2,27	3	0,62
116	17,29	104	15,50	6	0,89	6	0,89	93	13,86	5	0,75	2	0,30	3	0,45
37	8,73	148	34,91	3	0,71	13	3,07	50	11,79	0	0,00	1	0,24	3	0,71
100	12,76	125	15,94	13	1,66	10	1,28	130	16,58	3	0,38	9	1,15	3	0,38
9	14,75	6	9,84	2	3,28	2	3,28	12	19,67	0	0,00	0	0,00	0	0,00
39	11,17	89	25,50	1	0,29	12	3,44	27	7,74	0	0,00	2	0,57	6	1,72
2	2,06	6	6,19	1	1,03	2	2,06	7	7,22	0	0,00	4	4,12	0	0,00
73	29,67	19	7,72	2	0,81	4	1,63	34	13,82	1	0,41	2	0,81	0	0,00
92	12,59	136	18,60	15	2,05	25	3,42	81	11,08	2	0,27	3	0,41	9	1,23
92	15,18	128	21,12	12	1,98	10	1,65	59	9,74	4	0,66	1	0,17	6	0,99
123	14,98	113	13,76	7	0,85	15	1,83	170	20,71	2	0,24	2	0,24	12	1,46
256	22,24	200	17,38	23	2,00	22	1,91	130	11,29	2	0,17	12	1,04	6	0,52
143	15,71	107	11,76	18	1,98	25	2,75	143	15,71	7	0,77	10	1,10	8	0,88
188	22,98	136	16,63	6	0,73	31	3,79	111	13,57	1	0,12	0	0,00	5	0,61
185	18,78	186	18,88	14	1,42	20	2,03	79	8,02	4	0,41	5	0,51	7	0,71
108	8,83	539	44,07	5	0,41	32	2,62	161	13,16	2	0,16	6	0,49	2	0,16
63	9,28	137	20,18	6	0,88	6	0,88	177	26,07	3	0,44	1	0,15	3	0,44
62	14,52	47	11,01	2	0,47	12	2,81	67	15,69	1	0,23	1	0,23	4	0,94
33	10,48	46	14,60	5	1,59	1	0,32	54	17,14	5	1,59	2	0,63	7	2,22
28	11,29	36	14,52	0	0,00	26	10,48	6	2,42	0	0,00	0	0,00	1	0,40
17	9,83	18	10,40	0	0,00	3	1,73	50	28,90	0	0,00	0	0,00	1	0,58
56	14,43	51	13,14	4	1,03	3	0,77	110	28,35	3	0,77	0	0,00	5	1,29
12	6,09	24	12,18	2	1,02	2	1,02	42	21,32	2	1,02	2	1,02	0	0,00
9	7,26	9	7,26	0	0,00	3	2,42	22	17,74	1	0,81	0	0,00	4	3,23
21	15,79	7	5,26	0	0,00	1	0,75	8	6,02	0	0,00	0	0,00	1	0,75

61	Бечањ I - I и II реон	263	172	161	11	65,40	40	23,26	28	16,28	3	1,74	6	3,49
62	Бечањ II - III, IV и VI реон	403	265	253	12	65,76	27	10,19	49	18,49	7	2,64	8	3,02
63	Бечањ III - V реон	95	57	56	1	60,00	9	15,79	14	24,56	5	8,77	1	1,75
64	Вујетинци	350	189	184	5	54,00	7	3,70	47	24,87	6	3,17	14	7,41
65	Бресница I - IV, V и VI реон	260	120	116	4	46,15	11	9,17	44	36,67	13	10,83	4	3,33
66	Бресница II - VII и VIII реон	190	84	79	5	44,21	5	5,95	21	25,00	8	9,52	16	19,05
67	Бресница III - I, II, III, IX и X реон	710	377	355	22	53,10	60	15,92	95	25,20	36	9,55	11	2,92
68	Мрчајевци I - I, II, III и IV реон	1.028	482	465	17	46,89	61	12,66	76	15,77	49	10,17	28	5,81
69	Мрчајевци V - V, VI, VII и VIII реон	1.127	636	610	26	56,43	65	10,22	84	13,21	56	8,81	35	5,50
70	Катрга	691	377	365	12	54,56	23	6,10	121	32,10	14	3,71	7	1,86
71	Доња Горевница	716	373	356	17	52,09	27	7,24	47	12,60	87	23,32	14	3,75
72	Горичани	581	380	367	13	65,40	64	16,84	114	30,00	26	6,84	6	1,58
73	Качулице	489	293	276	17	59,92	13	4,44	112	38,23	26	8,87	9	3,07
74	Слатина	518	313	297	16	60,42	31	9,90	42	13,42	16	5,11	2	0,64
75	Жаочани	298	187	181	6	62,75	12	6,42	60	32,09	4	2,14	4	2,14
76	Премећа	216	166	162	4	76,85	9	5,42	37	22,29	2	1,20	4	2,41
77	Петница	176	109	106	3	61,93	6	5,50	26	23,85	17	15,60	0	0,00
78	Брезовица	96	65	62	3	67,71	4	6,15	33	50,77	1	1,54	0	0,00
79	Липница	489	253	243	10	51,74	71	28,06	46	18,18	20	7,91	6	2,37
80	Рајац	260	140	132	8	53,85	14	10,00	37	26,43	18	12,86	3	2,14
81	Мршинци	1.070	581	563	18	54,30	53	9,12	138	23,75	49	8,43	25	4,30
82	Кукити	441	259	244	15	58,73	21	8,11	52	20,08	55	21,24	4	1,54
83	Заблаће	999	627	600	27	62,76	132	21,05	77	12,28	40	6,38	26	4,15
84	Вапа	554	341	322	19	61,55	76	22,29	44	12,90	31	9,09	11	3,23
85	Горња Жежевца	252	114	113	1	45,24	22	19,30	21	18,42	3	2,63	5	4,39
86	Доња Жежевца	847	413	397	16	48,76	82	19,85	58	14,04	29	7,02	18	4,36
87	Бањина	273	144	131	13	52,75	22	15,28	26	18,06	13	9,03	7	4,86
88	Виљуша	797	430	413	17	53,95	55	12,79	66	15,35	51	11,86	11	2,56
89	Балуга (Трнавска)	608	343	334	9	56,41	47	13,70	98	28,57	25	7,29	16	4,66
90	Трнава I	1.276	705	689	16	55,25	89	12,62	140	19,86	80	11,35	24	3,40
91	Трнава II	1.070	604	570	33	56,45	113	18,71	136	22,52	23	3,81	14	2,32
92	Кулиновци	1.629	938	906	32	57,58	128	13,65	153	16,31	59	6,29	51	5,44
93	Атеница I	1.795	991	937	54	55,21	93	9,38	230	23,21	55	5,55	49	4,94
94	Атеница II	2.153	1.210	1.161	49	56,20	138	11,40	253	20,91	84	6,94	37	3,06
95	Атеница III	471	277	260	17	58,81	24	8,66	99	35,74	12	4,33	11	3,97
96	Лозница	1.643	887	847	40	53,99	115	12,97	155	17,47	41	4,62	42	4,74
97	Јездина	638	347	315	32	54,39	51	14,70	45	12,97	85	24,50	15	4,32
98	Придворица	361	215	204	11	59,56	27	12,56	33	15,35	17	7,91	9	4,19
99	Бељина	963	560	534	26	58,15	88	15,71	57	10,18	28	5,00	31	5,54
100	Парменац	669	445	423	22	66,52	55	12,36	91	20,45	41	9,21	12	2,70
101	Риђаге	179	90	84	6	50,28	16	17,78	17	18,89	2	2,22	3	3,33
102	Паковраће	404	192	182	10	47,52	45	23,44	24	12,50	3	1,56	9	4,69
103	Међувршје	90	44	43	1	48,89	1	2,27	10	22,73	1	2,27	4	9,09
104	Овчар бања	211	121	117	4	57,35	16	13,22	7	5,79	21	17,36	12	9,92

РЕЗУЛТАТИ ЛОКАЛНИХ ИЗБОРА У ЧАЧКУ 2004-2012. ГОДИНЕ

21	12,21	39	22,67	2	1,16	3	1,74	18	10,47	1	0,58	0	0,00	0	0,00
14	5,28	39	14,72	2	0,75	10	3,77	95	35,85	1	0,38	1	0,38	0	0,00
2	3,51	12	21,05	1	1,75	0	0,00	12	21,05	0	0,00	0	0,00	0	0,00
8	4,23	48	25,40	4	2,12	3	1,59	45	23,81	1	0,53	0	0,00	1	0,53
8	6,67	14	11,67	1	0,83	2	1,67	18	15,00	1	0,83	0	0,00	0	0,00
4	4,76	13	15,48	0	0,00	1	1,19	7	8,33	3	3,57	0	0,00	1	1,19
25	6,63	59	15,65	4	1,06	5	1,33	57	15,12	0	0,00	1	0,27	2	0,53
43	8,92	80	16,60	4	0,83	28	5,81	84	17,43	2	0,41	2	0,41	8	1,66
62	9,75	104	16,35	6	0,94	46	7,23	139	21,86	4	0,63	5	0,79	4	0,63
28	7,43	55	14,59	6	1,59	6	1,59	91	24,14	2	0,53	5	1,33	7	1,86
38	10,19	61	16,35	6	1,61	2	0,54	67	17,96	0	0,00	4	1,07	3	0,80
28	7,37	48	12,63	0	0,00	9	2,37	61	16,05	1	0,26	9	2,37	1	0,26
16	5,46	49	16,72	0	0,00	1	0,34	43	14,68	1	0,34	0	0,00	6	2,05
24	7,67	50	15,97	2	0,64	7	2,24	121	38,66	1	0,32	0	0,00	1	0,32
4	2,14	38	20,32	2	1,07	8	4,28	40	21,39	0	0,00	0	0,00	9	4,81
8	4,82	43	25,90	4	2,41	3	1,81	45	27,11	0	0,00	0	0,00	7	4,22
7	6,42	17	15,60	0	0,00	2	1,83	30	27,52	0	0,00	0	0,00	1	0,92
1	1,54	4	6,15	1	1,54	1	1,54	17	26,15	0	0,00	0	0,00	0	0,00
38	15,02	29	11,46	1	0,40	2	0,79	24	9,49	4	1,58	1	0,40	1	0,40
5	3,57	28	20,00	0	0,00	2	1,43	25	17,86	0	0,00	0	0,00	0	0,00
102	17,56	83	14,29	9	1,55	16	2,75	78	13,43	1	0,17	5	0,86	4	0,69
29	11,20	30	11,58	1	0,39	2	0,77	46	17,76	1	0,39	0	0,00	3	1,16
91	14,51	129	20,57	6	0,96	5	0,80	83	13,24	0	0,00	2	0,32	9	1,44
42	12,32	49	14,37	7	2,05	8	2,35	50	14,66	1	0,29	3	0,88	0	0,00
15	13,16	19	16,67	3	2,63	4	3,51	16	14,04	0	0,00	0	0,00	5	4,39
58	14,04	68	16,46	10	2,42	15	3,63	54	13,08	2	0,48	1	0,24	2	0,48
5	3,47	16	11,11	1	0,69	3	2,08	36	25,00	0	0,00	2	1,39	0	0,00
45	10,47	76	17,67	12	2,79	16	3,72	62	14,42	2	0,47	14	3,26	3	0,70
34	9,91	64	18,66	7	2,04	12	3,50	28	8,16	1	0,29	1	0,29	1	0,29
145	20,57	98	13,90	5	0,71	18	2,55	72	10,21	10	1,42	6	0,85	2	0,28
65	10,76	112	18,54	22	3,64	9	1,49	65	10,76	4	0,66	3	0,50	4	0,66
121	12,90	186	19,83	18	1,92	18	1,92	155	16,52	8	0,85	0	0,00	9	0,96
183	18,47	181	18,26	6	0,61	16	1,61	110	11,10	2	0,20	4	0,40	8	0,81
219	18,10	217	17,93	23	1,90	13	1,07	150	12,40	7	0,58	5	0,41	15	1,24
29	10,47	44	15,88	2	0,72	2	0,72	30	10,83	2	0,72	1	0,36	4	1,44
130	14,66	167	18,83	14	1,58	42	4,74	117	13,19	5	0,56	3	0,34	16	1,80
30	8,65	35	10,09	7	2,02	6	1,73	35	10,09	1	0,29	1	0,29	4	1,15
35	16,28	45	20,93	2	0,93	1	0,47	24	11,16	1	0,47	6	2,79	4	1,86
105	18,75	73	13,04	27	4,82	7	1,25	101	18,04	0	0,00	4	0,71	13	2,32
34	7,64	47	10,56	15	3,37	7	1,57	114	25,62	1	0,22	2	0,45	4	0,90
15	16,67	13	14,44	4	4,44	3	3,33	9	10,00	0	0,00	1	1,11	1	1,11
24	12,50	33	17,19	4	2,08	8	4,17	27	14,06	0	0,00	0	0,00	5	2,60
7	15,91	16	36,36	1	2,27	1	2,27	0	0,00	1	2,27	1	2,27	0	0,00
21	17,36	17	14,05	1	0,83	0	0,00	12	9,92	1	0,83	3	2,48	6	4,96

Табела 5: Резултати локалних избора 1992-2016.

БМ. бр.	Назив БМ.	Број уписаних бирача	Број гласалих	Изаошност у %	Број неважних листића	1. Александар Вучић - Србија побеђује		2. Нова Србија - Велимир Илић		3. ДВЕРИ - за спас Чачка - Бошко Обрадовић		4. Др. Војислав Шешел - Српска радикална странка	
						Број гласова	Број гласова у %	Број гласова	Број гласова у %	Број гласова	Број гласова у %	Број гласова	Број гласова у %
1	Ватрогасни дом	1683	958	56,92	22	284	29,65	51	5,32	336	35,07	23	2,40
2	Ватрогасни дом	1329	713	53,65	21	250	35,06	24	3,37	232	32,54	21	2,95
3	Спортски центар „Кључ“	1170	671	57,35	18	309	46,05	47	7,00	132	19,67	25	3,73
4	Медицинска школа	2147	1250	58,22	40	413	33,04	50	4,00	422	33,76	29	2,32
5	Дом Савеза глувих и наглувих	1829	1089	59,54	23	346	31,77	40	3,67	348	31,96	22	2,02
6	Месна заједница „Кључ“	1822	1016	55,76	29	332	32,68	35	3,44	310	30,51	28	2,76
7	Основна школа „Милица Павловић“	1363	764	56,05	29	244	31,94	37	4,84	214	28,01	32	4,19
8	Основна школа „Др. Драгиша Мишовић“	1567	920	58,71	26	313	34,02	41	4,46	307	33,37	26	2,83
9	Основна школа „Др. Драгиша Мишовић“	1193	685	57,42	19	252	36,79	19	2,77	202	29,49	15	2,19
10	Основна школа „Др. Драгиша Мишовић“	1609	960	59,66	31	288	30,00	58	6,04	267	27,81	18	1,88
11	Основна школа „Др. Драгиша Мишовић“	974	560	57,49	20	175	31,25	23	4,11	138	24,64	19	3,39
12	Основна школа „Филип Филиповић“	1587	949	59,8	31	295	31,09	50	5,27	334	35,19	22	2,32
13	Месна заједница „Парк“	1507	892	59,19	30	340	38,12	41	4,60	251	28,14	36	4,04
14	Школа за основно и средње образовање „1. новембар“	1702	981	57,64	32	328	33,44	42	4,28	322	32,82	25	2,55
15	Прехрамбено угоститељска школа	2429	1373	56,53	37	537	39,11	71	5,17	378	27,53	51	3,71
16	Дечији вртић „Бошко Буха“	1909	1050	55	36	362	34,48	30	2,86	293	27,90	36	3,43
17	Основна школа „Ратко Митровић“	2306	1283	55,64	21	515	40,14	65	5,07	354	27,59	46	3,59
18	Основна школа „Ратко Митровић“	1861	1041	55,94	41	444	42,65	25	2,40	267	25,65	34	3,27
19	Основни суд Чачак	1718	1037	60,36	24	282	27,19	34	3,28	318	30,67	25	2,41
20	Дом ученика средњих школа - Учитељски дом	1349	831	61,6	12	249	29,96	27	3,25	243	29,24	18	2,17
21	Зграда Републичког фонда за здравствено осигурање	1228	728	59,28	25	227	31,18	34	4,67	221	30,36	15	2,06
22	Месна заједница „Стари град“	1011	541	53,51	10	168	31,05	23	4,25	161	29,76	19	3,51
23	Гимназија	1145	627	54,76	13	193	30,78	47	7,50	184	29,35	16	2,55
24	Месна заједница „Палилула“	1563	897	57,39	21	368	41,03	33	3,68	259	28,87	17	1,90
25	Месна заједница „Свети Сава“	1455	804	55,26	32	357	44,40	42	5,22	216	26,87	21	2,61
26	Основна школа „Свети Сава“	1440	866	60,14	23	297	34,30	136	15,70	220	25,40	21	2,42
27	Месна заједница „Љубић кеј“	1192	709	59,48	14	243	34,27	46	6,49	206	29,06	25	3,53
28	Дечији вртић „Бисери“	1133	664	58,61	17	256	38,55	33	4,97	216	32,53	18	2,71
29	Дечији вртић „Радост“	1786	1069	59,85	35	375	35,08	51	4,77	302	28,25	49	4,58
30	Месна заједница „Танаско Рајић“	1501	817	54,43	18	401	49,08	39	4,77	172	21,05	41	5,02
31	Основна школа „Танаско Рајић“	1892	1122	59,3	38	572	50,98	58	5,17	226	20,14	29	2,58
32	Месна канцеларија Рошчи	180	99	55	2	35	35,35	28	28,28	19	19,19	2	2,02
33	Бивша основна школа у Цагањама	231	131	56,71	5	57	43,51	14	10,69	10	7,63	9	6,87

РЕЗУЛТАТИ ЛОКАЛНИХ ИЗБОРА У ЧАЧКУ 2004-2012. ГОДИНЕ

5. Демократска странка		6. Странка Руса Србије - РУС - Млади за Чачак		7. Ивица Дачић - СПС - ЈС - ДСС		8. Борис Тодић - Чедомир Јовановић Савез за бољи Чачак - ЈДП/СДС		9. Српска народна партија - Ненад Поповић		10. Руска странка - као Путин		11. Ниједан од понуђених одговора		12. За напреднији Чачак - Др. Александар Радојевић	
Број гласова	Број гласова у %	Број гласова	Број гласова у %	Број гласова	Број гласова у %	Број гласова	Број гласова у %	Број гласова	Број гласова у %	Број гласова	Број гласова у %	Број гласова	Број гласова у %	Број гласова	Број гласова у %
51	5,32	13	1,36	54	5,64	13	1,36	6	0,63	10	1,04	8	0,84	87	9,08
52	7,29	16	2,24	32	4,49	8	1,12	6	0,84	8	1,12	4	0,56	39	5,47
14	2,09	5	0,75	41	6,11	8	1,19	1	0,15	6	0,89	7	1,04	58	8,64
53	4,24	37	2,96	63	5,04	23	1,84	8	0,64	10	0,80	12	0,96	90	7,20
67	6,15	10	0,92	59	5,42	29	2,66	16	1,47	6	0,55	27	2,48	96	8,82
57	5,61	31	3,05	78	7,68	22	2,17	4	0,39	9	0,89	9	0,89	71	6,99
44	5,76	16	2,09	68	8,90	18	2,36	8	1,05	1	0,13	4	0,52	49	6,41
30	3,26	21	2,28	53	5,76	25	2,72	10	1,09	4	0,43	6	0,65	58	6,30
40	5,84	6	0,88	54	7,88	23	3,36	4	0,58	5	0,73	6	0,88	40	5,84
70	7,29	21	2,19	80	8,33	27	2,81	4	0,42	4	0,42	13	1,35	79	8,23
46	8,21	12	2,14	66	11,79	6	1,07	2	0,36	1	0,18	8	1,43	44	7,86
33	3,48	24	2,53	59	6,22	20	2,11	11	1,16	10	1,05	12	1,26	48	5,06
42	4,71	14	1,57	57	6,39	19	2,13	2	0,22	8	0,90	2	0,22	50	5,61
37	3,77	21	2,14	74	7,54	20	2,04	6	0,61	3	0,31	9	0,92	61	6,22
50	3,64	42	3,06	52	3,79	24	1,75	15	1,09	10	0,73	7	0,51	99	7,21
67	6,38	21	2,00	66	6,29	13	1,24	9	0,86	7	0,67	8	0,76	102	9,71
38	2,96	27	2,10	59	4,60	26	2,03	14	1,09	13	1,01	7	0,55	98	7,64
32	3,07	25	2,40	62	5,96	24	2,31	14	1,34	8	0,77	6	0,58	59	5,67
112	10,80	18	1,74	98	9,45	23	2,22	7	0,68	7	0,68	18	1,74	71	6,85
78	9,39	14	1,68	71	8,54	41	4,93	6	0,72	8	0,96	10	1,20	54	6,50
33	4,53	19	2,61	64	8,79	21	2,88	9	1,24	3	0,41	5	0,69	52	7,14
33	6,10	13	2,40	53	9,80	18	3,33	6	1,11	5	0,92	4	0,74	28	5,18
58	9,25	10	1,59	49	7,81	16	2,55	2	0,32	4	0,64	10	1,59	25	3,99
30	3,34	15	1,67	35	3,90	16	1,78	6	0,67	2	0,22	6	0,67	89	9,92
21	2,61	21	2,61	25	3,11	10	1,24	10	1,24	15	1,87	3	0,37	31	3,86
23	2,66	14	1,62	30	3,46	22	2,54	4	0,46	5	0,58	1	0,12	70	8,08
29	4,09	5	0,71	62	8,74	26	3,67	14	1,97	6	0,85	5	0,71	28	3,95
33	4,97	8	1,20	33	4,97	6	0,90	3	0,45	9	1,36	5	0,75	27	4,07
41	3,84	20	1,87	58	5,43	15	1,40	3	0,28	13	1,22	10	0,94	97	9,07
23	2,82	19	2,33	47	5,75	14	1,71	2	0,24	5	0,61	6	0,73	30	3,67
37	3,30	17	1,52	70	6,24	3	0,27	3	0,27	6	0,53	1	0,09	62	5,53
2	2,02	0	0,00	7	7,07	0	0,00	0	0,00	0	0,00	0	0,00	4	4,04
2	1,53	3	2,29	8	6,11	1	0,76	3	2,29	4	3,05	1	0,76	14	10,69

34	Одељење основне школе „Божо Томић” Рошци	80	34	42,5	4	12	35,29	5	14,71	3	8,82	2	5,88
35	Бивша основна школа „Бјелиш”	124	46	37,1	2	18	39,13	7	15,22	2	4,35	0	0,00
36	Одељење основне школе „Степа Степановић” Миокови	836	480	57,42	15	136	28,33	92	19,17	59	12,29	50	10,42
37	Основна школа „Степа Степановић”	1040	628	60,38	10	370	58,92	14	2,23	95	15,13	69	10,99
38	Дом културе Милићевци	672	370	55,06	5	175	47,30	26	7,03	49	13,24	20	5,41
39	Основна школа „Божо Томић”	1288	748	58,07	26	243	32,49	206	27,54	131	17,51	25	3,34
40	Дом Месне заједнице Видова	96	54	56,28	3	11	20,37	16	29,63	5	9,26	2	3,70
41	Дом културе Ракова	567	329	58,02	18	172	52,28	45	13,68	34	10,33	9	2,74
42	Дом Месне заједнице Соколићи	133	89	66,92	3	15	16,85	50	56,18	5	5,62	3	3,37
43	Одељење основне школе „Степа Степановић” Вранићи	399	203	50,88	9	72	35,47	8	3,94	78	38,42	8	3,94
44	Одељење основне школе „Танаско Рајић” Трушани	1468	714	48,64	21	377	52,80	40	5,60	95	13,31	23	3,22
45	Одељење основне школе „Танаско Рајић” Трушани	1132	507	44,79	19	262	51,68	30	5,92	84	16,57	19	3,75
46	Дом Месне заједнице „Лугови”	1384	834	60,26	31	370	44,36	24	2,88	157	18,82	27	3,24
47	Велика сала Дома културе Љубић	2088	1189	56,94	36	577	48,53	53	4,46	284	23,89	48	4,04
48	Мала сала Дома културе Љубић	1667	925	55,49	16	434	46,92	57	6,16	232	25,08	36	3,89
49	Стара основна школа „Љубић”	1619	909	56,15	26	423	46,53	59	6,49	215	23,65	38	4,18
50	Дом културе Коњевићи	1784	989	55,44	27	436	44,08	75	7,58	220	22,24	28	2,83
51	Основна школа „Прељина”	1831	1124	61,39	49	293	26,07	142	12,63	181	16,10	27	2,40
52	Месна заједница Прислоница	1120	707	63,13	21	317	44,84	44	6,22	66	9,34	18	2,55
53	Основна школа „22. децембар”	782	458	58,57	40	224	48,91	49	10,70	73	15,94	16	3,49
54	Дом културе - Месна заједница Горња Трепча	472	312	66,1	5	140	44,87	39	12,50	47	15,06	8	2,56
55	Бивша СТР „Солидарност”	360	243	67,5	13	65	26,75	86	35,39	42	17,28	12	4,94
56	Одељење основне школе „22. децембар” Станчићи	264	166	62,88	2	45	27,11	31	18,67	29	17,47	3	1,81
57	Дом културе Мојешиње	680	378	55,59	18	195	51,59	23	6,08	52	13,76	15	3,97
58	Основна школа „Грабац” (Одељење основне школе „Татомир Анђелић”)	310	174	56,13	4	80	45,98	19	10,92	22	12,64	9	5,17
59	Бивша основна школа „Добриње”	210	113	53,81	4	29	25,66	26	23,01	32	28,32	1	0,88
60	Бивша основна школа „Солинац”	226	113	50	4	20	17,70	41	36,28	26	23,01	0	0,00
61	Пословна просторија Драгана Ђорђевића	248	126	50,81	1	29	23,02	6	4,76	25	19,84	4	3,17
62	Одељење основне школе „Татомир Анђелић” Бечањ	401	226	56,36	7	76	33,63	54	23,89	6	2,65	16	7,08
63	„Маринковића школа”	99	45	45,45	0	14	31,11	8	17,78	9	20,00	0	0,00
64	Одељење основне школе „Татомир Анђелић” Вујетинци	332	205	61,75	10	78	38,05	29	14,15	12	5,85	2	0,98
65	Бивша основна школа „Ђокићи”	254	111	43,7	5	39	35,14	29	26,13	15	13,51	2	1,80
66	„Маринковића школа”	178	86	48,31	3	40	46,51	18	20,93	6	6,98	3	3,49
67	Месна заједница Бресница	664	341	51,36	17	130	38,12	74	21,70	38	11,14	14	4,11
68	Дом културе Мрчајевци	1071	497	46,41	16	241	48,49	41	8,25	62	12,47	51	10,26
69	Месна заједница Мрчајевци	1078	576	53,43	25	213	36,98	52	9,03	88	15,28	55	9,55

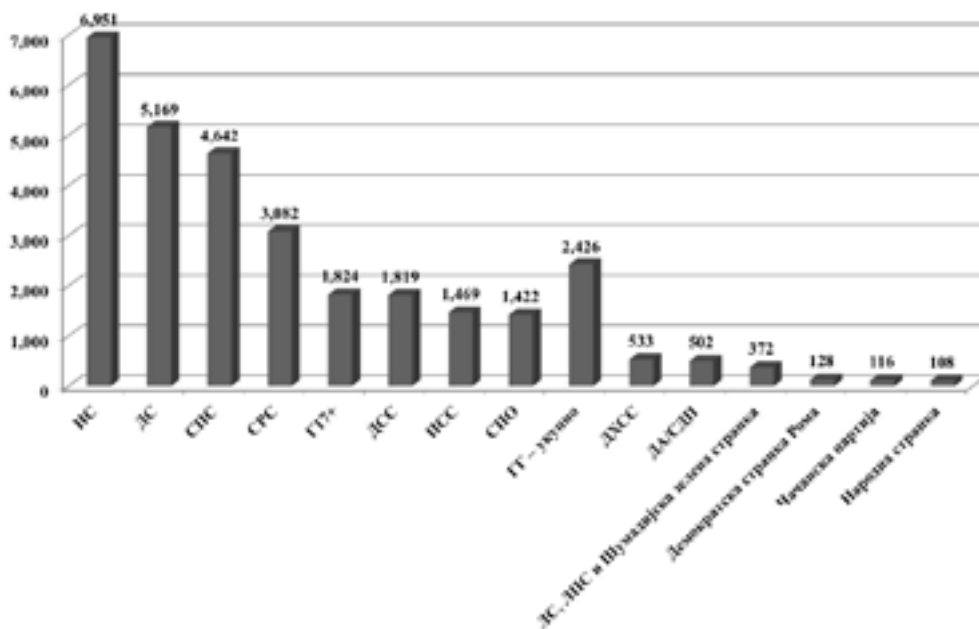
РЕЗУЛТАТИ ЛОКАЛНИХ ИЗБОРА У ЧАЧКУ 2004-2012. ГОДИНЕ

0	0,00	0	0,00	3	8,82	0	0,00	0	0,00	2	5,88	0	0,00	3	8,82
1	2,17	1	2,17	0	0,00	0	0,00	3	6,52	12	26,09	0	0,00	0	0,00
1	0,21	10	2,08	40	8,33	14	2,92	1	0,21	1	0,21	0	0,00	60	12,50
5	0,80	8	1,27	37	5,89	4	0,64	1	0,16	3	0,48	0	0,00	12	1,91
6	1,62	5	1,35	43	11,62	3	0,81	1	0,27	0	0,00	2	0,54	35	9,46
17	2,27	4	0,53	42	5,61	4	0,53	16	2,14	3	0,40	3	0,40	28	3,74
1	1,85	0	0,00	13	24,07	1	1,85	0	0,00	0	0,00	0	0,00	2	3,70
4	1,22	2	0,61	11	3,34	1	0,30	0	0,00	1	0,30	0	0,00	32	9,73
0	0,00	1	1,12	2	2,25	0	0,00	0	0,00	3	3,37	0	0,00	7	7,87
1	0,49	7	3,45	11	5,42	1	0,49	0	0,00	0	0,00	0	0,00	8	3,94
9	1,26	22	3,08	35	4,90	7	0,98	5	0,70	6	0,84	2	0,28	72	10,08
6	1,18	12	2,37	22	4,34	7	1,38	5	0,99	5	0,99	3	0,59	33	6,51
16	1,92	11	1,32	115	13,79	17	2,04	1	0,12	1	0,12	4	0,48	58	6,95
27	2,27	11	0,93	46	3,87	13	1,09	9	0,76	4	0,34	9	0,76	72	6,06
29	3,14	15	1,62	44	4,76	5	0,54	5	0,54	2	0,22	6	0,65	44	4,76
12	1,32	19	2,09	40	4,40	11	1,21	13	1,43	2	0,22	1	0,11	50	5,50
8	0,81	23	2,33	40	4,04	21	2,12	6	0,61	4	0,40	1	0,10	100	10,11
10	0,89	12	1,07	43	3,83	11	0,98	3	0,27	6	0,53	2	0,18	345	30,69
7	0,99	11	1,56	55	7,78	11	1,56	0	0,00	4	0,57	2	0,28	151	21,36
2	0,44	3	0,66	29	6,33	3	0,66	2	0,44	2	0,44	3	0,66	12	2,62
4	1,28	4	1,28	49	15,71	12	3,85	0	0,00	1	0,32	1	0,32	2	0,64
1	0,41	2	0,82	3	1,23	2	0,82	2	0,82	1	0,41	0	0,00	14	5,76
0	0,00	1	0,60	40	24,10	4	2,41	1	0,60	0	0,00	0	0,00	10	6,02
14	3,70	2	0,53	33	8,73	4	1,06	6	1,59	2	0,53	1	0,26	13	3,44
2	1,15	7	4,02	17	9,77	1	0,57	7	4,02	0	0,00	0	0,00	6	3,45
1	0,88	0	0,00	7	6,19	0	0,00	3	2,65	4	3,54	0	0,00	6	5,31
2	1,77	0	0,00	12	10,62	4	3,54	1	0,88	0	0,00	0	0,00	3	2,65
3	2,38	3	2,38	8	6,35	18	14,29	0	0,00	0	0,00	0	0,00	29	23,02
0	0,00	0	0,00	33	14,60	15	6,64	1	0,44	2	0,88	1	0,44	15	6,64
1	2,22	0	0,00	3	6,67	2	4,44	0	0,00	0	0,00	0	0,00	8	17,78
0	0,00	4	1,95	54	26,34	3	1,46	2	0,98	4	1,95	0	0,00	7	3,41
0	0,00	4	3,60	14	12,61	1	0,90	0	0,00	0	0,00	0	0,00	2	1,80
1	1,16	0	0,00	3	3,49	1	1,16	0	0,00	0	0,00	0	0,00	11	12,79
8	2,35	11	3,23	24	7,04	3	0,88	1	0,29	2	0,59	0	0,00	19	5,57
9	1,81	6	1,21	31	6,24	11	2,21	3	0,60	3	0,60	3	0,60	20	4,02
6	1,04	3	0,52	57	9,90	9	1,56	1	0,17	3	0,52	0	0,00	64	11,11

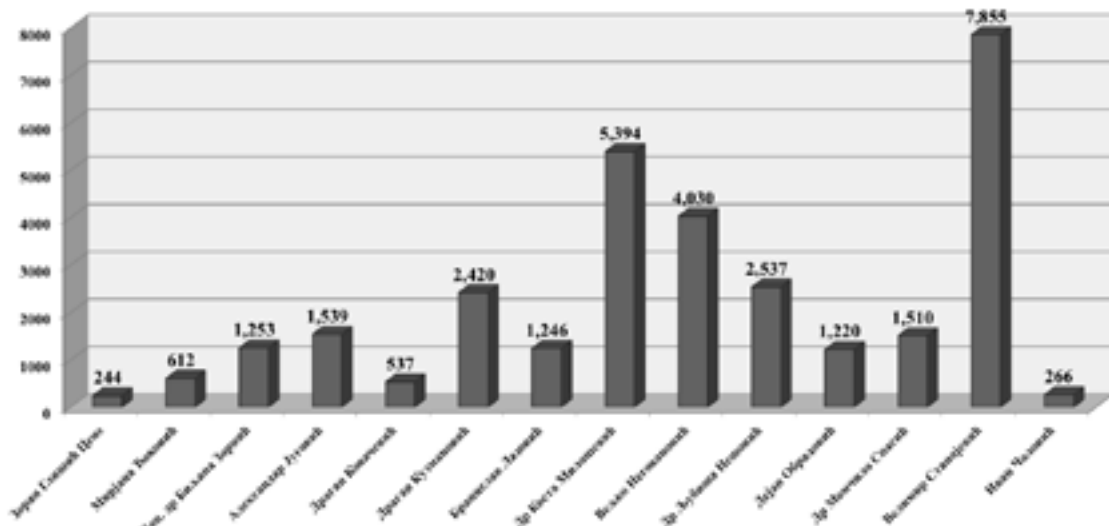
70	Одељење основне школе „Татомир Анђелић” Катрга	644	344	53,42	6	126	36,63	64	18,60	50	14,53	11	3,20
71	Дом културе Доња Горевница	712	311	43,68	16	149	47,91	18	5,79	38	12,22	15	4,82
72	Дом културе Горичани	555	360	64,86	12	106	29,44	103	28,61	50	13,89	13	3,61
73	Одељење основне школе „Бранислав Петровић” Качулице	479	273	56,99	16	97	35,53	81	29,67	36	13,19	7	2,56
74	Основна школа „Бранислав Петровић”	511	329	64,38	6	83	25,23	28	8,51	117	35,56	7	2,13
75	Дом културе Жаочани	277	161	58,12	3	86	53,42	24	14,91	27	16,77	2	1,24
76	Дом културе Премећа	193	126	65,28	6	60	47,62	25	19,84	11	8,73	0	0,00
77	Дом културе Петница	163	105	64,24	2	34	32,38	39	37,14	6	5,71	2	1,90
78	Одељење основне школе „Бранислав Петровић” Брезовица	78	61	78,21	1	15	24,59	28	45,90	6	9,84	1	1,64
79	Дом културе Липница	462	249	53,9	9	71	28,51	25	10,04	83	33,33	7	2,81
80	Задружни дом Рајац	242	113	46,69	5	53	46,90	22	19,47	18	15,93	4	3,54
81	Основна школа „Бранислав Петровић”	1064	605	56,86	23	240	39,67	80	13,22	161	26,61	19	3,14
82	Дом Месне заједнице Кукићи	433	234	54,04	6	115	49,15	15	6,41	50	21,37	8	3,42
83	Народни дом у порти	976	568	58,2	17	224	39,44	72	12,68	136	23,94	19	3,35
84	Спомен дом Вапа	529	300	56,71	14	135	45,00	22	7,33	44	14,67	12	4,00
85	Месна заједница Жежевица	237	118	49,79	5	37	31,36	38	32,20	17	14,41	3	2,54
86	Бивша основна школа Доња Жежевица	841	442	52,56	20	224	50,68	38	8,60	74	16,74	25	5,66
87	Задружни дом Бањица	261	142	54,41	2	57	40,14	34	23,94	23	16,20	2	1,41
88	Одељење основне школе „Владислав Петковић - Дис” Виљуша	768	415	54,11	17	169	40,72	37	8,92	75	18,07	24	5,78
89	Дом Месне заједнице Балуга (Трнавска)	590	299	50,68	13	133	44,48	26	8,70	56	18,73	25	8,36
90	Основна школа „Свети Јакоб Авакум” Трнава	1372	762	55,54	25	289	37,93	49	6,43	208	27,30	35	4,59
91	Месна заједница Трнава	1037	578	55,74	16	247	42,73	49	8,48	131	22,66	19	3,29
92	Спомен дом Кулиновици	1620	918	56,67	29	347	37,80	54	5,88	230	25,05	24	2,61
93	Основна школа „Свети Сава”	1791	997	55,67	32	430	43,13	134	13,44	232	23,27	23	2,31
94	Основна школа „Свети Сава”	2143	1139	55,67	51	450	39,51	132	11,59	306	26,87	31	2,72
95	Одељење основне школе „Свети Сава” Горња Атеница	449	244	54,34	17	106	43,44	37	15,16	42	17,21	10	4,10
96	Дом Месне заједнице Лозница	1679	908	54,08	30	444	48,90	60	6,61	183	20,15	40	4,41
97	Месна заједница Јездина (стара Јездинска школа)	620	332	53,55	13	149	44,88	25	7,53	56	16,87	12	3,61
98	Месна заједница Придворица (стара Јездинска школа)	367	205	55,86	7	104	50,73	19	9,27	35	17,07	4	1,95
99	Месна заједница Бељина	970	578	59,59	20	266	46,02	21	3,63	143	24,74	21	3,63
100	Месна заједница Парменац	666	422	63,36	19	170	40,28	39	9,24	69	16,35	8	1,90
101	Месна заједница Риђаге	158	92	58,23	1	60	65,22	1	1,09	18	19,57	1	1,09
102	Одељење основне школе „Ратко Митровић” Паковраће	395	216	54,68	8	93	43,06	12	5,56	47	21,76	10	4,63
103	Месна заједница Међувршје	98	48	48,98	0	26	54,17	0	0,00	7	14,58	1	2,08
104	Одељење основне школе „Ратко Митровић” Овчар Бања	224	101	45,09	4	38	37,62	4	3,96	16	15,84	5	4,95

РЕЗУЛТАТИ ЛОКАЛНИХ ИЗБОРА У ЧАЧКУ 2004-2012. ГОДИНЕ

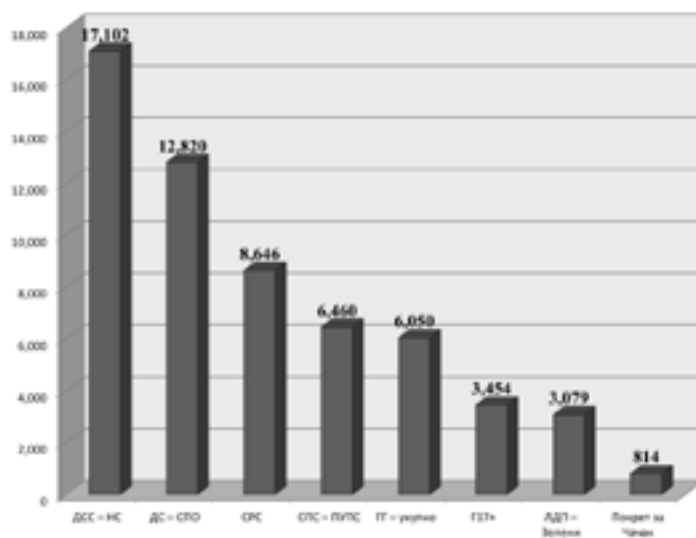
1	0,29	13	3,78	30	8,72	4	1,16	1	0,29	11	3,20	0	0,00	27	7,85
7	2,25	7	2,25	22	7,07	1	0,32	0	0,00	8	2,57	1	0,32	29	9,32
3	0,83	11	3,06	49	13,61	6	1,67	0	0,00	1	0,28	0	0,00	6	1,67
0	0,00	2	0,73	19	6,96	2	0,73	1	0,37	2	0,73	5	1,83	5	1,83
2	0,61	5	1,52	71	21,58	3	0,91	0	0,00	0	0,00	0	0,00	6	1,82
0	0,00	1	0,62	12	7,45	0	0,00	1	0,62	1	0,62	0	0,00	4	2,48
0	0,00	0	0,00	5	3,97	6	4,76	0	0,00	6	4,76	0	0,00	7	5,56
0	0,00	0	0,00	14	13,33	4	3,81	0	0,00	2	1,90	0	0,00	2	1,90
0	0,00	0	0,00	9	14,75	1	1,64	0	0,00	0	0,00	0	0,00	0	0,00
25	10,04	3	1,20	14	5,62	4	1,61	1	0,40	0	0,00	0	0,00	7	2,81
0	0,00	2	1,77	5	4,42	2	1,77	0	0,00	2	1,77	0	0,00	0	0,00
12	1,98	4	0,66	27	4,46	14	2,31	4	0,66	2	0,33	1	0,17	16	2,64
8	3,42	5	2,14	17	7,26	0	0,00	1	0,43	1	0,43	0	0,00	8	3,42
7	1,23	13	2,29	47	8,27	7	1,23	3	0,53	4	0,70	3	0,53	16	2,82
8	2,67	11	3,67	31	10,33	3	1,00	0	0,00	11	3,67	0	0,00	9	3,00
3	2,54	3	2,54	5	4,24	3	2,54	0	0,00	2	1,69	0	0,00	2	1,69
11	2,49	6	1,36	24	5,43	3	0,68	0	0,00	2	0,45	6	1,36	9	2,04
1	0,70	0	0,00	20	14,08	1	0,70	0	0,00	2	1,41	0	0,00	0	0,00
4	0,96	17	4,10	35	8,43	13	3,13	4	0,96	4	0,96	0	0,00	16	3,86
7	2,34	0	0,00	10	3,34	2	0,67	0	0,00	2	0,67	1	0,33	24	8,03
17	2,23	27	3,54	58	7,61	3	0,39	5	0,66	2	0,26	4	0,52	40	5,25
5	0,87	8	1,38	34	5,88	17	2,94	8	1,38	5	0,87	0	0,00	39	6,75
30	3,27	26	2,83	61	6,64	8	0,87	8	0,87	6	0,65	1	0,11	94	10,24
18	1,81	24	2,41	33	3,31	6	0,60	15	1,50	6	0,60	5	0,50	39	3,91
16	1,40	28	2,46	66	5,79	13	1,14	20	1,76	12	1,05	9	0,79	53	4,65
6	2,46	3	1,23	5	2,05	3	1,23	0	0,00	4	1,64	3	1,23	8	3,28
18	1,98	12	1,32	39	4,30	7	0,77	3	0,33	13	1,43	15	1,65	44	4,85
12	3,61	5	1,51	20	6,02	4	1,20	4	1,20	2	0,60	0	0,00	30	9,04
1	0,49	1	0,49	12	5,85	0	0,00	4	1,95	0	0,00	3	1,46	15	7,32
11	1,90	17	2,94	36	6,23	6	1,04	6	1,04	2	0,35	2	0,35	27	4,67
25	5,92	16	3,79	43	10,19	2	0,47	2	0,47	3	0,71	1	0,24	25	5,92
1	1,09	3	3,26	1	1,09	0	0,00	0	0,00	2	2,17	0	0,00	4	4,35
9	4,17	5	2,31	10	4,63	0	0,00	7	3,24	2	0,93	0	0,00	13	6,02
0	0,00	2	4,17	0	0,00	0	0,00	0	0,00	1	2,08	2	4,17	9	18,75
7	6,93	0	0,00	9	8,91	1	0,99	4	3,96	3	2,97	0	0,00	10	9,90



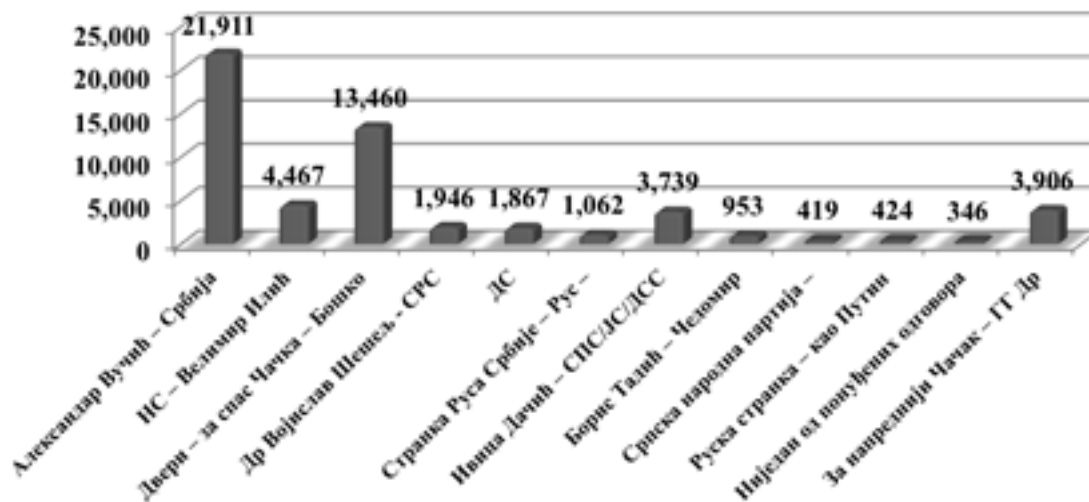
Графикон 2: Резултати локалних избора 2004.



Графикон 3: Резултати локалних избора за градоначелника Чачка 2004. године



Графикон 4: Резултати локалних избора 1992-2016.



Графикон 5: Резултати локалних избора 1992-2016.